

Amundi Index Solutions - AMUNDI STOXX EUROPE 600 ESG - UCITS ETF DR - EUR (C) (EUR)

Morningstar Rating™
★★★★

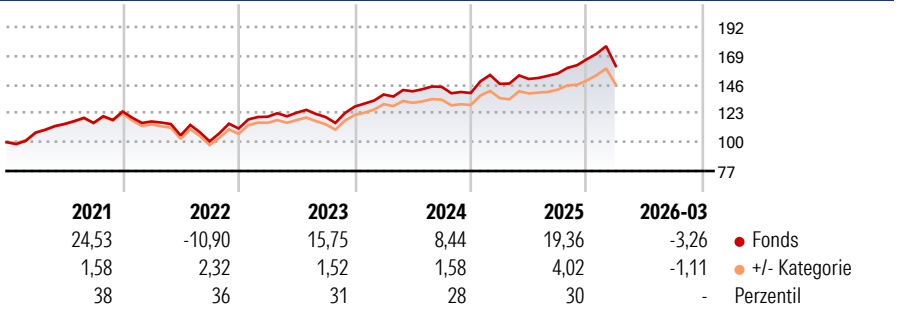
Morningstar ESG Risk Rating™

Morningstar Kategorie™
Aktien Europa Standardwerte Blend

Morningstar Kategorie Index
STOXX Europe 600 ESG+ TR EUR

Anlageziel
Nachbildung der Wertentwicklung des STOXX Europe 600 ESG+ Index (der „Index“) und Minimierung des Tracking Errors zwischen dem Nettoinventarwert des Teilfonds und der Wertentwicklung des Index.

Wertentwicklung



Kategorie ESG Risk (23 Mrz 2026)

Ohne Angabe Artikel 6 **Artikel 8** Artikel 9

Risiko-Ertrags-Indikator (05 Dez 2025)

◀ Geringeres Risiko Höheres Risiko ▶

1 2 3 **4** 5 6 7

◀ Potenziell niedrigere Renditen Potenziell höhere Renditen ▶

Rollierende Renditen %

3 Monate	2,22
6 Monate	10,58
1 Jahr	25,23
3 Jahre p.a.	12,63
5 Jahre p.a.	9,55

Daten per 17.04.2026

Fonds +/- Cat

3 Jahre	0,74
5 Jahre	1,77
10 Jahre	2,90
Overall	1,83
Daten per 17.04.2026	

Rollierende Renditen %

3 Jahre	42,87
5 Jahre	57,80
10 Jahre	-
Overall	97,94
Daten per 17.04.2026	

Fonds +/- Cat

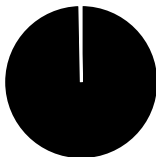
3 Jahre	6,84
5 Jahre	9,87
10 Jahre	-
Overall	26,97

Portfolio 15.04.2026

Rating (31.03.2026)

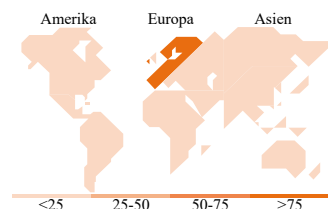
Morningstar Rating™

★★★★



Vermögensaufteilung

Net	99,67
• Aktien	0,00
• Anleihen	0,00
• Cash	0,00
• Sonstige	0,33



Top Positionen

Name	Sektor	%
ASML Holding NV		4,46
HSBC Holdings PLC		2,48
AstraZeneca PLC		2,47
Novartis AG Registered Shares		2,28
Roche Holding AG Ordinary...		2,26
Nestle SA		2,05
Siemens AG		1,68
Banco Santander SA		1,45
Schneider Electric SE		1,45
SAP SE		1,39
% des Vermögens in Top 10 Positionen		21,96
Gesamtanzahl der Aktienpositionen		486
Gesamtanzahl der Anleihenpositionen		0

Sektorengewichtung Aktien %

Zyklisch	41,84
Rohstoffe	4,55
Konsumgüter zyklisch	7,99
Finanzdienstleistungen	27,99
Immobilien	1,31
Sensibel	31,27
Telekommunikation	3,45
Energie	0,36
Industriewerte	17,84
Technologie	9,63
Defensiv	26,89
Konsumgüter nicht zyklisch	7,69
Gesundheitswesen	14,44
Versorger	4,76

Regionale Aufteilung %

Amerika	0,72
USA	0,65
Kanada	0,00
Lateinamerika	0,07
Europa	98,74
Vereinigtes Königreich	19,47
Eurozone	52,66
Europa - ex Euro	26,19
Europa - Schwellenländer	0,42
Afrika	0,00
Mittlerer Osten	0,00
Asien	0,54
Japan	0,00
Australasien	0,00
Asien - Industrieländer	0,54
Asien - Schwellenländer	0,00

Stammdaten

Fondsgesellschaft	Amundi Luxembourg S.A.	Domizil	Luxemburg	Fondsvolumen (Mio.)	1.557,87 EUR
Adresse	5, Allée Scheffer, L-2520 Luxembourg	Währung	EUR	NAV (16.04.2026)	EUR 153,07
Internet	www.amundi.com	UCITS	Ja	Verwaltungsgebühren und sonstige Kosten	0,18%
Aufgagedatum	18 Apr 2018	Ertragsverwendung	Thesaurierend	Transaktionskosten (05 Dez 2025)	0,13%
Manager seit	21 Mrz 2022	ISIN	LU1681040223		
		WKN	A2H57X		

Fondsmanager Shan Zhao, Isabelle Lafargue, Navarre Pierre

*Bei den ausgewiesenen Renditen handelt es sich um Netto-Wertentwicklungen. Die Netto Wertentwicklungen werden nach der marktüblichen, von den Investmentgesellschaften verwendeten, BVI-Methode errechnet. Daher verstehen sich die Renditen nach Abzug der Fondskosten.

**Im Rahmen von fondsgebundenen Versicherungsprodukten entfällt der Ausgabeaufschlag.

Die obige Darstellung stammt von der Morningstar Deutschland GmbH. Mit obiger Darstellung stellen Morningstar und AXA ausschließlich Produktinformationen zur Verfügung, die weder eine Anlageberatung noch eine Produktempfehlung beinhalten. Es gelten die unter www.morningstar.de erhältlichen Nutzungsbedingungen. AXA übernimmt keine Haftung für die Vollständigkeit, inhaltliche Richtigkeit und Aktualität der Informationen. Die in der Vergangenheit erzielten Erfolge sind keine Garantie für zukünftige Entwicklungen. Die Berechnungen der Wertentwicklungen erfolgen ohne Berücksichtigung eines Ausgabeaufschlages bzw. Rücknahmeaufschlages und unter der Annahme der Reinvestition einer Ausschüttung.

© 2026 Morningstar. Alle Rechte vorbehalten. Morningstar stellt ausschließlich Produktinformationen zur Verfügung, die weder eine Anlageberatung noch eine Produktempfehlung darstellen. Es gelten die unter www.morningstar.de erhältlichen Nutzungsbedingungen. Es wird keine Haftung für die Vollständigkeit, inhaltliche Richtigkeit und Aktualität der Informationen übernommen. Die in der Vergangenheit erzielten Erfolge sind keine Garantie für die zukünftige Entwicklung. Die Berechnungen der Wertentwicklung erfolgen ohne Berücksichtigung eines Ausgabeaufschlages bzw. Rücknahmeaufschlages und unter der Annahme der Reinvestition aller Ausschüttungen.