

Amundi MSCI Pacific Ex Japan SRI Climate Paris Aligned - UCITS ETF DR - EUR (C) (EUR)

Morningstar Rating™
★

Morningstar ESG Risk Rating™
★★★★

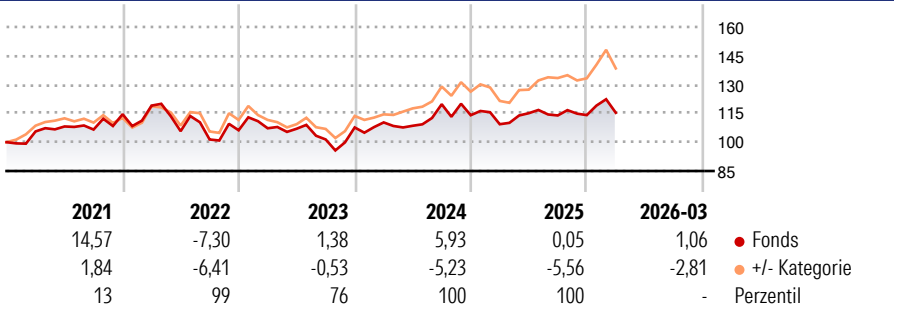
Morningstar Kategorie™
Aktien Pazifik ohne Japan

Morningstar Kategorie Index
MSCI Pacific ex JPN SRI filt PAB NR EUR

Anlageziel

Dieser Teilfonds wird passiv verwaltet. Der Teilfonds ist ein Finanzprodukt, das gemäß Artikel 8 der Offenlegungsverordnung neben anderen Kriterien insbesondere ESG-Kriterien fördert. Das Ziel dieses Teilfonds besteht darin, die Wertentwicklung des MSCI Pacific ex Japan SRI Filtered ex Fossil Fuels Index nachzubilden und den Tracking Error zwischen dem Nettoinventarwert des Teilfonds und der Wertentwicklung des Index zu minimieren. Der Teilfonds strebt an, ein Tracking-Error-Niveau zwischen...

Wertentwicklung



Kategorie ESG Risk (23 Mrz 2026)

Ohne Angabe Artikel 6 **Artikel 8** Artikel 9

Risiko-Ertrags-Indikator (05 Dez 2025)

◀ Geringeres Risiko Höheres Risiko ▶

1 2 3 **4** 5 6 7

◀ Potenziell niedrigere Renditen Potenziell höhere Renditen ▶

Rollierende Renditen %

Zeitraum	Fonds	+/- Cat
3 Monate	5,81	0,01
6 Monate	6,11	-4,73
1 Jahr	16,95	-11,34
3 Jahre p.a.	3,98	-5,24
5 Jahre p.a.	2,78	-3,30

Daten per 17.04.2026

Rollierende Renditen %


Zeitraum	Fonds	+/- Cat
3 Jahre	12,41	-17,85
5 Jahre	14,70	-19,61
10 Jahre	-	-
Overall	39,80	-23,90

Daten per 17.04.2026

Portfolio 15.04.2026

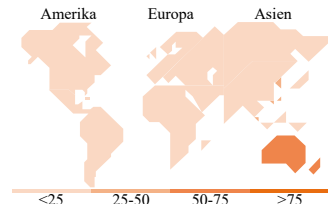
Rating (31.03.2026)

Morningstar Rating™ ★



Vermögensaufteilung

Kategorie	Net
Aktien	100,00
Anleihen	0,00
Cash	0,00
Sonstige	0,00



Top Positionen

Name	Sektor	%
Commonwealth Bank of Australia	Banken	9,37
QBE Insurance Group Ltd	Versicherer	5,35
Singapore Exchange Ltd	Börsen	5,16
Macquarie Group Ltd	Banken	5,05
AIA Group Ltd	Versicherer	5,02
Transurban Group	Infrastruktur	4,53
Hong Kong Exchanges and...	Börsen	4,50
Northern Star Resources Ltd	Erzbergbau	4,41
Suncorp Group Ltd	Versicherer	4,24
Goodman Group	Telekommunikation	4,09
% des Vermögens in Top 10 Positionen		51,71
Gesamtanzahl der Aktienpositionen		38
Gesamtanzahl der Anleihenpositionen		0

Sektorengewichtung Aktien %

Sektor	Fonds
Zyklisch	74,09
Rohstoffe	11,59
Konsumgüter zyklisch	3,84
Finanzdienstleistungen	46,76
Immobilien	11,89
Sensibel	15,40
Telekommunikation	2,51
Energie	-
Industriewerte	10,78
Technologie	2,10
Defensiv	10,52
Konsumgüter nicht zyklisch	3,17
Gesundheitswesen	5,80
Versorger	1,54

Regionale Aufteilung %

Region	Fonds
Amerika	0,00
USA	0,00
Kanada	0,00
Lateinamerika	0,00
Europa	0,00
Vereinigtes Königreich	0,00
Eurozone	0,00
Europa - ex Euro	0,00
Europa - Schwellenländer	0,00
Afrika	0,00
Mittlerer Osten	0,00
Asien	100,00
Japan	0,00
Australasien	71,78
Asien - Industrieländer	27,53
Asien - Schwellenländer	0,69

Stammdaten

Fondsgesellschaft	Amundi Luxembourg S.A.	Domizil	Luxemburg	Fondsvolumen (Mio.)	466,73 EUR
Adresse	5, Allée Scheffer, L-2520 Luxembourg	Währung	EUR	NAV (16.04.2026)	EUR 668,00
Internet	www.amundi.com	UCITS	Ja	Verwaltungsgebühren und sonstige Kosten	0,45%
Aufgagedatum	14 Feb 2018	Ertragsverwendung	Thesaurierend	Transaktionskosten (05 Dez 2025)	0,06%
Manager seit	05 Jan 2012	ISIN	LU1602144906		
Fondsmanager	Frederic Peyrot	WKN	A2DR4M		

*Bei den ausgewiesenen Renditen handelt es sich um Netto-Wertentwicklungen. Die Netto Wertentwicklungen werden nach der marktüblichen, von den Investmentgesellschaften verwendeten, BVI-Methode errechnet. Daher verstehen sich die Renditen nach Abzug der Fondskosten.

**Im Rahmen von fondsgebundenen Versicherungsprodukten entfällt der Ausgabeaufschlag.

Die obige Darstellung stammt von der Morningstar Deutschland GmbH. Mit obiger Darstellung stellen Morningstar und AXA ausschließlich Produktinformationen zur Verfügung, die weder eine Anlageberatung noch eine Produktempfehlung beinhalten. Es gelten die unter www.morningstar.de erhältlichen Nutzungsbedingungen. AXA übernimmt keine Haftung für die Vollständigkeit, inhaltliche Richtigkeit und Aktualität der Informationen. Die in der Vergangenheit erzielten Erfolge sind keine Garantie für zukünftige Entwicklungen. Die Berechnungen der Wertentwicklungen erfolgen ohne Berücksichtigung eines Ausgabeaufschlages bzw. Rücknahmeaufschlages und unter der Annahme der Reinvestition einer Ausschüttung.

© 2026 Morningstar. Alle Rechte vorbehalten. Morningstar stellt ausschließlich Produktinformationen zur Verfügung, die weder eine Anlageberatung noch eine Produktempfehlung darstellen. Es gelten die unter www.morningstar.de erhältlichen Nutzungsbedingungen. Es wird keine Haftung für die Vollständigkeit, inhaltliche Richtigkeit und Aktualität der Informationen übernommen. Die in der Vergangenheit erzielten Erfolge sind keine Garantie für die zukünftige Entwicklung. Die Berechnungen der Wertentwicklung erfolgen ohne Berücksichtigung eines Ausgabeaufschlages bzw. Rücknahmeaufschlages und unter der Annahme der Reinvestition aller Ausschüttungen.