

BlackRock Global Funds - World Technology Fund I2 Acc (EUR)

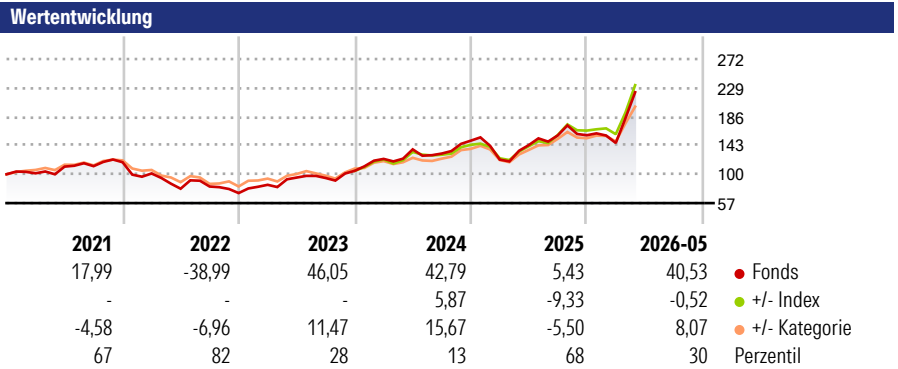
Morningstar Rating™
★★★

Morningstar Sustainalytics Portfolio ESG Risk Rating™

Morningstar Kategorie™
Branchen: Technologie

Morningstar Kategorie Index
MSCI ACWI Info Tech 10/40 (2013) NR USD

Anlageziel
Der Fonds zielt auf maximalen Gesamtertrag ab, indem er weltweit mindestens 70% seines Gesamtvermögens in Aktienwerte von Unternehmen anlegt, deren Geschäftsaktivitäten überwiegend im Technologiesektor liegen.



Kategorie ESG Risk (16 Dez 2025)
Ohne Angabe Artikel 6 **Artikel 8** Artikel 9

Risiko-Ertrags-Indikator (29 Apr 2026)
◀ Geringeres Risiko Höheres Risiko ▶

1 2 3 4 **5** 6 7

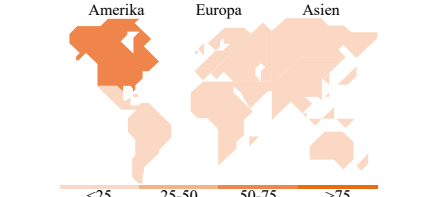

◀ Potenziell niedrigere Renditen Potenziell höhere Renditen ▶

Rollierende Renditen %	Fonds	+/- Bmk	+/- Cat	Rollierende Renditen %	Fonds	+/- Bmk	+/- Cat
3 Monate	44,00	1,52	9,76	3 Jahre	145,78	-14,81	3,61
6 Monate	41,11	-4,66	-6,13	5 Jahre	127,98	-78,49	6,45
1 Jahr	69,13	-10,06	-20,23	10 Jahre	-	-	-
3 Jahre p.a.	34,95	-2,66	0,66	Overall	372,42	-66,35	120,68
5 Jahre p.a.	17,92	-7,19	0,67				

Daten per 02.06.2026

Portfolio 30.04.2026

Rating (30.04.2026)
Morningstar Rating™



Top Positionen

Name	Sektor	%
NVIDIA Corp	Technologie	8,65
Broadcom Inc	Technologie	8,55
Apple Inc	Technologie	5,45
SK Hynix Inc	Technologie	5,19
Taiwan Semiconductor...	Technologie	4,77
Alphabet Inc Class A	Technologie	4,58
Microsoft Corp	Technologie	4,49
Samsung Electronics Co Ltd	Technologie	4,36
Lam Research Corp	Technologie	4,28
Advanced Micro Devices Inc	Technologie	3,72
% des Vermögens in Top 10 Positionen		54,04
Gesamtanzahl der Aktienpositionen		66
Gesamtanzahl der Anleihenpositionen		0

Sektorgewichtung Aktien %

Sektor	Fonds
Zyklisch	5,55
Rohstoffe	0,62
Konsumgüter zyklisch	4,58
Finanzdienstleistungen	0,34
Immobilien	-
Sensibel	94,45
Telekommunikation	9,25
Energie	-
Industriewerte	3,87
Technologie	81,34
Defensiv	0,00
Konsumgüter nicht zyklisch	-
Gesundheitswesen	-
Versorger	-

Regionale Aufteilung %

Region	Fonds
Amerika	73,27
USA	71,86
Kanada	0,23
Lateinamerika	1,18
Europa	2,61
Vereinigtes Königreich	0,00
Eurozone	2,61
Europa - ex Euro	0,00
Europa - Schwellenländer	0,00
Afrika	0,00
Mittlerer Osten	0,00
Asien	24,12
Japan	4,14
Australasien	0,20
Asien - Industrieländer	19,24
Asien - Schwellenländer	0,54

Stammdaten

Fondsgesellschaft	BlackRock (Luxembourg) SA	Domizil	Luxemburg	Fondsvolumen (Mio.)	16.480,82 USD
Adresse	35 A, avenue J.F. Kennedy, Grand Duchy of Luxembourg	Währung	EUR	NAV (02.06.2026)	EUR 58,25
Internet	www.blackrock.com	UCITS	Ja	Verwaltungsgebühren und sonstige Kosten	0,80%
Aufgagedatum	18 Mrz 2020	Ertragsverwendung	Thesaurierend	Transaktionskosten (29 Apr 2026)	0,43%
Manager seit	03 Jul 2017	ISIN	LU1722863211		
Fondsmanager	Tony Kim, Reid Menge	WKN	A2H8NZ		

*Bei den ausgewiesenen Renditen handelt es sich um Netto-Wertentwicklungen. Die Netto Wertentwicklungen werden nach der marktüblichen, von den Investmentgesellschaften verwendeten, BVI-Methode errechnet. Daher verstehen sich die Renditen nach Abzug der Fondskosten.
**Im Rahmen von fondsgebundenen Versicherungsprodukten entfällt der Ausgabeaufschlag.
Die obige Darstellung stammt von der Morningstar Deutschland GmbH. Mit obiger Darstellung stellen Morningstar und AXA ausschließlich Produktinformationen zur Verfügung, die weder eine Anlageberatung noch eine Produktempfehlung beinhalten. Es gelten die unter www.morningstar.de erhältlichen Nutzungsbedingungen. AXA übernimmt keine Haftung für die Vollständigkeit, inhaltliche Richtigkeit und Aktualität der Informationen. Die in der Vergangenheit erzielten Erfolge sind keine Garantie für zukünftige Wertentwicklungen. Die Berechnungen der Wertentwicklungen erfolgen ohne Berücksichtigung eines Ausgabeaufschlags bzw. Rücknahmeabschlags und unter der Annahme der Reinvestition einer Ausschüttung.
© 2026 Morningstar. Alle Rechte vorbehalten. Morningstar stellt ausschließlich Produktinformationen zur Verfügung, die weder eine Anlageberatung noch eine Produktempfehlung darstellen. Es gelten die unter www.morningstar.de erhältlichen Nutzungsbedingungen. Es wird keine Haftung für die Vollständigkeit, inhaltliche Richtigkeit und Aktualität der Informationen übernommen. Die in der Vergangenheit erzielten Erfolge sind keine Garantie für die zukünftige Entwicklung. Die Berechnungen der Wertentwicklung erfolgen ohne Berücksichtigung eines Ausgabeaufschlags bzw. Rücknahmeabschlags und unter der Annahme der Reinvestition aller Ausschüttungen.