

Xtrackers MSCI Emerging Markets UCITS ETF 1C (EUR)

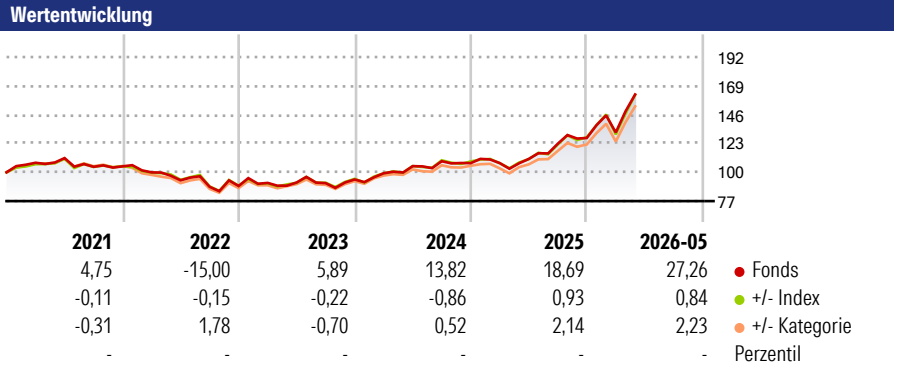
Morningstar Rating™
★★★

Morningstar Sustainalytics Portfolio ESG Risk Rating™

Morningstar Kategorie™
Aktien Schwellenländer

Morningstar Kategorie Index
MSCI EM NR USD

Anlageziel
Ziel ist es, die Wertentwicklung des MSCI Total Return Net Emerging Markets Index vor Gebühren und Aufwendungen abzubilden, der die Wertentwicklung der Aktien bestimmter Unternehmen aus Schwellenländern weltweit widerspiegeln soll. Bei den im Index vertretenen Unternehmen handelt es sich um Unternehmen mit hoher und mittlerer Markt kapitalisierung gemessen am Gesamtwert der frei verfügbaren Aktien eines Unternehmens im Vergleich zu anderen Unternehmen. Der Fonds versucht sein Ziel zu erreichen,...



Kategorie ESG Risk (24 Jan 2024)
Ohne Angabe **Artikel 6** Artikel 8 Artikel 9

Risiko-Ertrags-Indikator (26 Feb 2026)
◀ Geringeres Risiko Höheres Risiko ▶

1 2 3 **4** 5 6 7

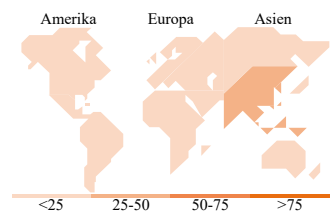

◀ Potenziell niedrigere Renditen Potenziell höhere Renditen ▶

Rollierende Renditen %	Fonds	+/- Bmk	+/- Cat	Rollierende Renditen %	Fonds	+/- Bmk	+/- Cat
3 Monate	13,73	1,22	1,40	3 Jahre	82,68	0,03	7,40
6 Monate	30,62	-0,32	1,02	5 Jahre	51,86	0,06	7,01
1 Jahr	54,33	1,71	4,47	10 Jahre	-	-	-
3 Jahre p.a.	22,24	0,01	1,67	Overall	-	-	-
5 Jahre p.a.	8,71	0,01	1,02				

Daten per 01.06.2026

Portfolio 30.04.2026

Rating (30.04.2026)
Morningstar Rating™ ★★★



Top Positionen

Name	Sektor	%
Taiwan Semiconductor...	Elektronik	14,10
Samsung Electronics Co Ltd	Elektronik	5,98
SK Hynix Inc	Elektronik	4,02
Tencent Holdings Ltd	IT	3,24
Alibaba Group Holding Ltd...	IT	2,35
Delta Electronics Inc	Elektronik	1,12
MediaTek Inc	Elektronik	1,07
China Construction Bank Corp...	Banken	0,92
HDFC Bank Ltd	Banken	0,79
Reliance Industries Ltd	Industrie	0,78
% des Vermögens in Top 10 Positionen		34,38
Gesamtanzahl der Aktienpositionen		1.210
Gesamtanzahl der Anleihenpositionen		0

Sektorgewichtung Aktien %

Sektor	Fonds
Zyklisch	36,61
Rohstoffe	6,50
Konsumgüter zyklisch	9,55
Finanzdienstleistungen	19,48
Immobilien	1,08
Sensibel	55,38
Telekommunikation	6,95
Energie	4,10
Industriewerte	7,44
Technologie	36,89
Defensiv	8,01
Konsumgüter nicht zyklisch	3,01
Gesundheitswesen	2,90
Versorger	2,10

Regionale Aufteilung %

Region	Fonds
Amerika	8,29
USA	1,02
Kanada	0,00
Lateinamerika	7,27
Europa	10,36
Vereinigtes Königreich	0,00
Eurozone	0,48
Europa - ex Euro	0,00
Europa - Schwellenländer	2,07
Afrika	2,84
Mittlerer Osten	4,96
Asien	81,35
Japan	0,00
Australasien	0,00
Asien - Industrieländer	44,07
Asien - Schwellenländer	37,28

Stammdaten

Fondsgesellschaft	DWS Investment S.A. (ETF)	Domizil	Irland	Fondsvolumen (Mio.)	12.485,60 USD
Adresse	2, boulevard Konrad Adenauer 1115 Luxembourg	Währung	EUR	NAV (01.06.2026)	EUR 82,72
Internet	www.dws.lu	UCITS	Ja	Verwaltungsgebühren und sonstige Kosten	0,18%
Aufgagedatum	21 Jun 2017	Ertragsverwendung	Thesaurierend	Transaktionskosten (26 Feb 2026)	0,04%
Manager seit	07 Sep 2015	ISIN	IE00BTJRM35		
Fondsmanager	Nicht offengelegt	WKN	A12GVR		

*Bei den ausgewiesenen Renditen handelt es sich um Netto-Wertentwicklungen. Die Netto Wertentwicklungen werden nach der marktüblichen, von den Investmentgesellschaften verwendeten, BVI-Methode errechnet. Daher verstehen sich die Renditen nach Abzug der Fondskosten.

**Im Rahmen von fondsgebundenen Versicherungsprodukten entfällt der Ausgabeaufschlag.

Die obige Darstellung stammt von der Morningstar Deutschland GmbH. Mit obiger Darstellung stellen Morningstar und AXA ausschließlich Produktinformationen zur Verfügung, die weder eine Anlageberatung noch eine Produktempfehlung beinhalten. Es gelten die unter www.morningstar.de erhältlichen Nutzungsbedingungen. AXA übernimmt keine Haftung für die Vollständigkeit, inhaltliche Richtigkeit und Aktualität der Informationen. Die in der Vergangenheit erzielten Erfolge sind keine Garantie für zukünftige Entwicklungen. Die Berechnungen der Wertentwicklungen erfolgen ohne Berücksichtigung eines Ausgabeaufschlages bzw. Rücknahmeabschlages und unter der Annahme der Reinvestition einer Ausschüttung.

© 2026 Morningstar. Alle Rechte vorbehalten. Morningstar stellt ausschließlich Produktinformationen zur Verfügung, die weder eine Anlageberatung noch eine Produktempfehlung darstellen. Es gelten die unter www.morningstar.de erhältlichen Nutzungsbedingungen. Es wird keine Haftung für die Vollständigkeit, inhaltliche Richtigkeit und Aktualität der Informationen übernommen. Die in der Vergangenheit erzielten Erfolge sind keine Garantie für die zukünftige Entwicklung. Die Berechnungen der Wertentwicklung erfolgen ohne Berücksichtigung eines Ausgabeaufschlages bzw. Rücknahmeabschlages und unter der Annahme der Reinvestition aller Ausschüttungen.