

iShares MSCI EM SRI UCITS ETF USD (Acc) (EUR)

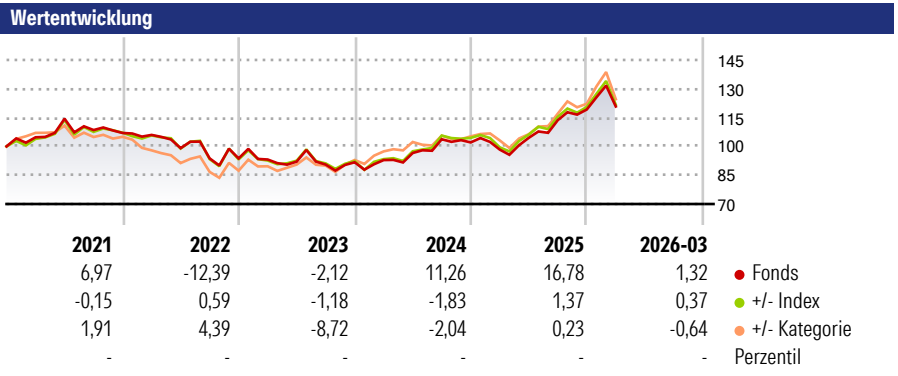
Morningstar Rating™
★★★

Morningstar ESG Risk Rating™

Morningstar Kategorie™
Aktien Schwellenländer

Morningstar Kategorie Index
MSCI EM SRI SEL RED FOSSIL FUEL NR USD

Anlageziel
Die Anteilklasse ist eine Anteilklasse eines Fonds, der bestrebt ist, durch eine Kombination aus Kapitalwachstum und Erträgen auf das Fondsvermögen eine Rendite auf Ihre Anlage zu erzielen, welche die Rendite des MSCI EM SRI Select Reduced Fossil Fuel Index, des Referenzindex des Fonds (Index), widerspiegelt.



Kategorie ESG Risk (03 Feb 2026)

Ohne Angabe Artikel 6 **Artikel 8** Artikel 9

Risiko-Ertrags-Indikator (09 Apr 2026)

◀ Geringeres Risiko Höheres Risiko ▶

1 2 3 **4** 5 6 7

◀ Potenziell niedrigere Renditen Potenziell höhere Renditen ▶

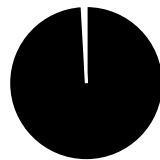
Rollierende Renditen %	Fonds	+/- Bmk	+/- Cat	Rollierende Renditen %	Fonds	+/- Bmk	+/- Cat
3 Monate	6,86	1,56	0,17	3 Jahre	44,40	-1,09	-9,69
6 Monate	16,51	3,20	-0,93	5 Jahre	27,01	-1,29	-3,35
1 Jahr	47,93	1,05	1,31	10 Jahre	-	-	-
3 Jahre p.a.	13,03	-0,28	-2,47	Overall	-	-	-
5 Jahre p.a.	4,90	-0,21	-0,55				

Daten per 17.04.2026

Portfolio 15.04.2026

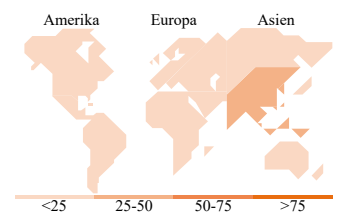
Rating (31.03.2026)
Morningstar Rating™

★★★



Vermögensaufteilung

Kategorie	Net
• Aktien	99,10
• Anleihen	0,00
• Cash	0,62
• Sonstige	0,28



Top Positionen

Name	Sektor	%
Taiwan Semiconductor...		17,32
Delta Electronics Inc		5,15
Infosys Ltd		3,10
United Microelectronics Corp		3,07
HCL Technologies Ltd		2,04
Meituan Class B		1,98
Bharti Airtel Ltd		1,84
BYD Co Ltd Class H		1,82
Valterra Platinum Ltd		1,59
Naspers Ltd Class N		1,58
% des Vermögens in Top 10 Positionen		39,50
Gesamtanzahl der Aktienpositionen		215
Gesamtanzahl der Anleihenpositionen		0

Sektorengewichtung Aktien %

Sektor	Fonds
Zyklisch	41,67
• Rohstoffe	6,51
• Konsumgüter zyklisch	11,77
• Finanzdienstleistungen	21,86
• Immobilien	1,53
Sensibel	49,86
• Telekommunikation	8,42
• Energie	-
• Industriewerte	5,62
• Technologie	35,82
Defensiv	8,47
• Konsumgüter nicht zyklisch	3,15
• Gesundheitswesen	3,87
• Versorger	1,45

Regionale Aufteilung %

Region	Fonds
Amerika	7,45
• USA	0,00
• Kanada	0,00
• Lateinamerika	7,45
Europa	13,31
• Vereinigtes Königreich	0,00
• Eurozone	0,37
• Europa - ex Euro	0,00
• Europa - Schwellenländer	1,85
• Afrika	9,07
• Mittlerer Osten	2,02
Asien	79,24
• Japan	0,00
• Australasien	0,00
• Asien - Industrieländer	45,64
• Asien - Schwellenländer	33,59

Stammdaten

Fondsgesellschaft	BlackRock Asset Management	Domizil	Irland	Fondsvolumen (Mio.)	4.064,13 USD
	Ireland - ETF	Währung	EUR	NAV (17.04.2026)	EUR 9,06
Adresse	3 Floor Glencar House, 20 Merrion Road Dublin	UCITS	Ja	Verwaltungsgebühren und sonstige Kosten	0,25%
	4, D04 T9F3, Ireland	Ertragsverwendung	Thesaurierend	Transaktionskosten (09 Apr 2026)	0,08%
Internet	www.blackrock.com	ISIN	IE00BYVJRP78		
Auflagedatum	11 Jul 2016	WKN	A2AFCZ		
Manager seit	-				
Fondsmanager	-				

*Bei den ausgewiesenen Renditen handelt es sich um Netto-Wertentwicklungen. Die Netto Wertentwicklungen werden nach der marktüblichen, von den Investmentgesellschaften verwendeten, BVI-Methode errechnet. Daher verstehen sich die Renditen nach Abzug der Fondskosten.

**Im Rahmen von fondsgebundenen Versicherungsprodukten entfällt der Ausgabeaufschlag.

Die obige Darstellung stammt von der Morningstar Deutschland GmbH. Mit obiger Darstellung stellen Morningstar und AXA ausschließlich Produktinformationen zur Verfügung, die weder eine Anlageberatung noch eine Produktempfehlung beinhalten. Es gelten die unter www.morningstar.de erhältlichen Nutzungsbedingungen. AXA übernimmt keine Haftung für die Vollständigkeit, inhaltliche Richtigkeit und Aktualität der Informationen. Die in der Vergangenheit erzielten Erfolge sind keine Garantie für zukünftige Entwicklungen. Die Berechnungen der Wertentwicklungen erfolgen ohne Berücksichtigung eines Ausgabeaufschlages bzw. Rücknahmeaufschlages und unter der Annahme der Reinvestition einer Ausschüttung.

© 2026 Morningstar. Alle Rechte vorbehalten. Morningstar stellt ausschließlich Produktinformationen zur Verfügung, die weder eine Anlageberatung noch eine Produktempfehlung darstellen. Es gelten die unter www.morningstar.de erhältlichen Nutzungsbedingungen. Es wird keine Haftung für die Vollständigkeit, inhaltliche Richtigkeit und Aktualität der Informationen übernommen. Die in der Vergangenheit erzielten Erfolge sind keine Garantie für die zukünftige Entwicklung. Die Berechnungen der Wertentwicklung erfolgen ohne Berücksichtigung eines Ausgabeaufschlages bzw. Rücknahmeaufschlages und unter der Annahme der Reinvestition aller Ausschüttungen.