

Xtrackers MSCI World Information Technology UCITS ETF 1C (EUR)

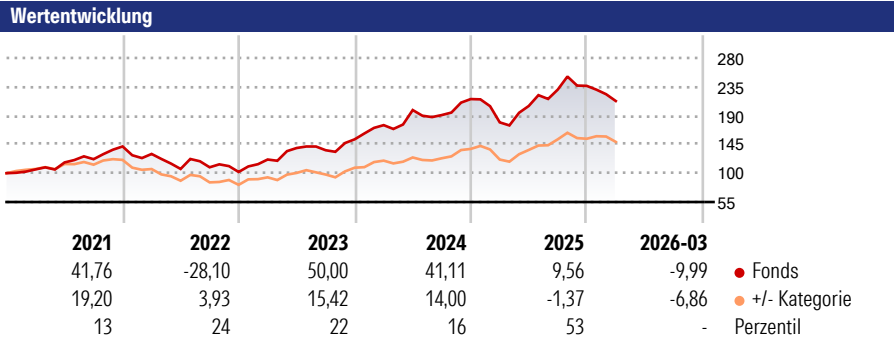
Morningstar Rating™
★★★★

Morningstar ESG Risk Rating™
★★★★

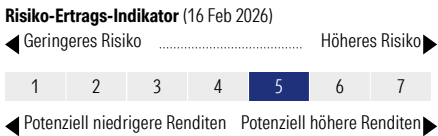
Morningstar Kategorie™
Branchen: Technologie

Morningstar Kategorie Index
MSCI World/Inf Tech 20-35 Custom NR USD

Anlageziel
Das Anlageziel besteht darin, die Wertentwicklung des MSCI World Information Technology Total Return Net Index, der die Wertentwicklung der notierten Aktien bestimmter Unternehmen aus verschiedenen Industrieländern widerspiegeln soll, vor Gebühren und Aufwendungen abzubilden. Die Aktien werden von Unternehmen aus dem Sektor Information Technology (Informationstechnologie) ausgegeben. Um das Anlageziel zu erreichen, verfolgt der Fonds eine direkte Anlagepolitik. Auflage am 09.03.2016 durch...



Kategorie ESG Risk (24 Jan 2024)
Ohne Angabe **Artikel 6** Artikel 8 Artikel 9

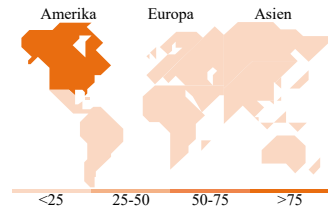



Rollierende Renditen %	Fonds	+/- Cat	Rollierende Renditen %	Fonds	+/- Cat
3 Monate	3,27	-6,31	3 Jahre	105,21	-1,06
6 Monate	6,35	-11,37	5 Jahre	120,45	37,60
1 Jahr	51,33	-26,33	10 Jahre	-	-
3 Jahre p.a.	27,08	-0,22	Overall	-	-
5 Jahre p.a.	17,13	4,30			

Daten per 17.04.2026

Portfolio 31.03.2026

Rating (31.03.2026)
Morningstar Rating™ ★★★★★



Top Positionen

Name	Sektor	%
NVIDIA Corp	Computer	20,69
Apple Inc	Computer	18,21
Microsoft Corp	Computer	12,76
Broadcom Inc	Computer	6,81
ASML Holding NV	Computer	2,44
Micron Technology Inc	Computer	1,86
Palantir Technologies Inc...	Computer	1,63
Advanced Micro Devices Inc	Computer	1,62
Cisco Systems Inc	Computer	1,50
Applied Materials Inc	Computer	1,32
% des Vermögens in Top 10 Positionen		68,83
Gesamtanzahl der Aktienpositionen		142
Gesamtanzahl der Anleihenpositionen		0

Sektorengewichtung Aktien %

Sektor	Fonds
Zyklisch	0,06
🏭 Rohstoffe	-
🛒 Konsumgüter zyklisch	-
🏦 Finanzdienstleistungen	0,06
🏠 Immobilien	-
Sensibel	99,94
📡 Telekommunikation	0,56
🔥 Energie	-
⚙️ Industriewerte	0,32
💻 Technologie	99,07
Defensiv	0,00
🛍️ Konsumgüter nicht zyklisch	-
🏥 Gesundheitswesen	-
💡 Versorger	-

Regionale Aufteilung %

Region	Fonds
Amerika	91,15
USA	89,87
Kanada	1,16
Lateinamerika	0,12
Europa	5,22
Vereinigtes Königreich	0,14
Eurozone	4,58
Europa - ex Euro	0,32
Europa - Schwellenländer	0,00
Afrika	0,00
Mittlerer Osten	0,19
Asien	3,63
Japan	3,03
Australasien	0,12
Asien - Industrieländer	0,11
Asien - Schwellenländer	0,36

Stammdaten

Fondsgesellschaft	DWS Investment S.A. (ETF)	Domizil	Irland	Fondsvolumen (Mio.)	4.611,42 USD
Adresse	2, boulevard Konrad Adenauer1115 Luxembourg	Währung	EUR	NAV (16.04.2026)	EUR 103,09
Internet	www.dws.lu	UCITS	Ja	Verwaltungsgebühren und sonstige Kosten	0,25%
Auflegedatum	09 Mrz 2016	Ertragsverwendung	Thesaurierend	Transaktionskosten (16 Feb 2026)	0,00%
Manager seit	09 Mrz 2016	ISIN	IE00BM67HT60		
Fondsmanager	Nicht offengelegt	WKN	A113FM		

*Bei den ausgewiesenen Renditen handelt es sich um Netto-Wertentwicklungen. Die Netto Wertentwicklungen werden nach der marktüblichen, von den Investmentgesellschaften verwendeten, BVI-Methode errechnet. Daher verstehen sich die Renditen nach Abzug der Fondskosten.

**Im Rahmen von fondsgebundenen Versicherungsprodukten entfällt der Ausgabeaufschlag.

Die obige Darstellung stammt von der Morningstar Deutschland GmbH. Mit obiger Darstellung stellen Morningstar und AXA ausschließlich Produktinformationen zur Verfügung, die weder eine Anlageberatung noch eine Produktempfehlung beinhalten. Es gelten die unter www.morningstar.de erhältlichen Nutzungsbedingungen. AXA übernimmt keine Haftung für die Vollständigkeit, inhaltliche Richtigkeit und Aktualität der Informationen. Die in der Vergangenheit erzielten Erfolge sind keine Garantie für zukünftige Entwicklungen. Die Berechnungen der Wertentwicklungen erfolgen ohne Berücksichtigung eines Ausgabeaufschlages bzw. Rücknahmeaufschlages und unter der Annahme der Reinvestition einer Ausschüttung.

© 2026 Morningstar. Alle Rechte vorbehalten. Morningstar stellt ausschließlich Produktinformationen zur Verfügung, die weder eine Anlageberatung noch eine Produktempfehlung darstellen. Es gelten die unter www.morningstar.de erhältlichen Nutzungsbedingungen. Es wird keine Haftung für die Vollständigkeit, inhaltliche Richtigkeit und Aktualität der Informationen übernommen. Die in der Vergangenheit erzielten Erfolge sind keine Garantie für die zukünftige Entwicklung. Die Berechnungen der Wertentwicklung erfolgen ohne Berücksichtigung eines Ausgabeaufschlages bzw. Rücknahmeaufschlages und unter der Annahme der Reinvestition aller Ausschüttungen.