

Xtrackers MSCI World Quality UCITS ETF 1C (EUR)

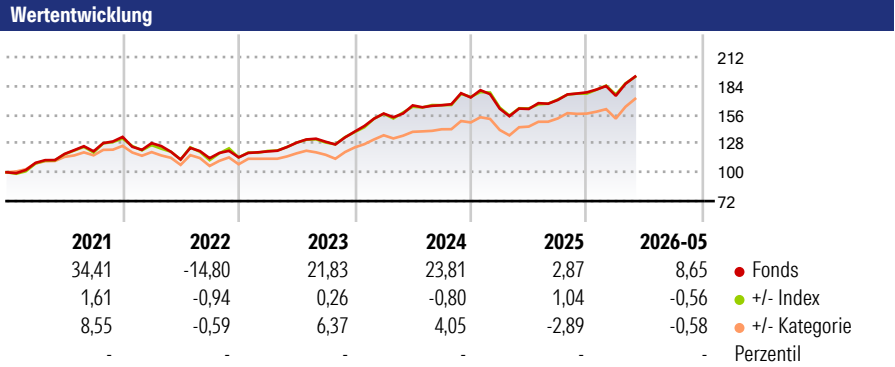
Morningstar Rating™
★★★★

Morningstar Sustainalytics Portfolio ESG Risk Rating™

Morningstar Kategorie™
Aktien weltweit Standardwerte Blend

Morningstar Kategorie Index
MSCI World Sector Neutral Quality NR USD

Anlageziel
Ziel ist es, die Wertentwicklung des DB Equity Quality Factor Index abzubilden. Der Index soll durch Anwendung einer qualitätsbasierten Anlagestrategie eine bessere Wertentwicklung als der Aktienmarkt (abgebildet durch den MSCI World Index) erzielen. Der Referenzindex umfasst Aktien börsennotierter Large- und Mid Cap-Unternehmen aus rund 31 Industrieländern, wobei eine Über- bzw. Untergewichtung bestimmter Titel im Auswahluniversum auf Grundlage des individuellen Qualitätsscore einer jeden...



Kategorie ESG Risk (24 Jan 2024)
Ohne Angabe **Artikel 6** Artikel 8 Artikel 9

Risiko-Ertrags-Indikator (06 Mrz 2026)
◀ Geringeres Risiko Höheres Risiko ▶

1 2 3 **4** 5 6 7

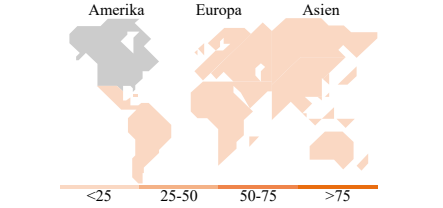

◀ Potenziell niedrigere Renditen Potenziell höhere Renditen ▶

Rollierende Renditen %	Fonds	+/- Bmk	+/- Cat	Rollierende Renditen %	Fonds	+/- Bmk	+/- Cat
3 Monate	4,82	0,11	-1,52	3 Jahre	54,30	-0,03	5,44
6 Monate	9,33	-0,50	-0,40	5 Jahre	71,95	-1,02	15,85
1 Jahr	19,00	0,06	-0,29	10 Jahre	216,00	5,95	65,03
3 Jahre p.a.	15,55	-0,01	1,38	Overall	-	-	-
5 Jahre p.a.	11,45	-0,13	2,14				

Daten per 01.06.2026

Portfolio 30.04.2026

Rating (30.04.2026)
Morningstar Rating™ ★★★★★



Top Positionen

Name	Sektor	%
NVIDIA Corp	Elektronik	5,17
Apple Inc	Elektronik	4,98
Microsoft Corp	Software	4,01
Visa Inc Class A	Finanzdienstleistungen	3,37
Meta Platforms Inc Class A	Software	3,15
ASML Holding NV	Elektronik	2,95
Alphabet Inc Class A	Software	2,28
Eli Lilly and Co	Pharmazie	2,03
Caterpillar Inc	Industrie	1,95
Alphabet Inc Class C	Software	1,90

% des Vermögens in Top 10 Positionen: 31,78
Gesamtanzahl der Aktienpositionen: 293
Gesamtanzahl der Anleihenpositionen: 0

Sektorgewichtung Aktien %

Sektor	Fonds
Zyklisch	28,56
Rohstoffe	3,24
Konsumgüter zyklisch	8,91
Finanzdienstleistungen	14,69
Immobilien	1,72
Sensibel	54,25
Telekommunikation	9,11
Energie	4,63
Industriewerte	10,06
Technologie	30,44
Defensiv	17,19
Konsumgüter nicht zyklisch	5,25
Gesundheitswesen	9,23
Versorger	2,71

Regionale Aufteilung %

Region	Fonds
Amerika	74,85
USA	73,25
Kanada	1,58
Lateinamerika	0,02
Europa	19,25
Vereinigtes Königreich	3,71
Eurozone	8,82
Europa - ex Euro	6,67
Europa - Schwellenländer	0,00
Afrika	0,00
Mittlerer Osten	0,04
Asien	5,90
Japan	3,21
Australasien	1,67
Asien - Industrieländer	1,02
Asien - Schwellenländer	0,00

Stammdaten

Fondsgesellschaft	DWS Investment S.A. (ETF)	Domizil	Irland	Fondsvolumen (Mio.)	2.906,22 USD
Adresse	2, boulevard Konrad Adenauer 1115 Luxembourg	Währung	EUR	NAV (01.06.2026)	EUR 75,52
Internet	www.dws.lu	UCITS	Ja	Verwaltungsgebühren und sonstige Kosten	0,25%
Aufgagedatum	11 Sep 2014	Ertragsverwendung	Thesaurierend	Transaktionskosten (06 Mrz 2026)	0,01%
Manager seit	11 Sep 2014	ISIN	IE00BL25JL35		
Fondsmanager	Nicht offengelegt	WKN	A1103D		

*Bei den ausgewiesenen Renditen handelt es sich um Netto-Wertentwicklungen. Die Netto Wertentwicklungen werden nach der marktüblichen, von den Investmentgesellschaften verwendeten, BVI-Methode errechnet. Daher verstehen sich die Renditen nach Abzug der Fondskosten.
**Im Rahmen von fondsgebundenen Versicherungsprodukten entfällt der Ausgabeaufschlag.
Die obige Darstellung stammt von der Morningstar Deutschland GmbH. Mit obiger Darstellung stellen Morningstar und AXA ausschließlich Produktinformationen zur Verfügung, die weder eine Anlageberatung noch eine Produktempfehlung beinhalten. Es gelten die unter www.morningstar.de erhältlichen Nutzungsbedingungen. AXA übernimmt keine Haftung für die Vollständigkeit, inhaltliche Richtigkeit und Aktualität der Informationen. Die in der Vergangenheit erzielten Erfolge sind keine Garantie für zukünftige Wertentwicklungen. Die Berechnungen der Wertentwicklungen erfolgen ohne Berücksichtigung eines Ausgabeaufschlages bzw. Rücknahmeabschlages und unter der Annahme der Reinvestition einer Ausschüttung.
© 2026 Morningstar. Alle Rechte vorbehalten. Morningstar stellt ausschließlich Produktinformationen zur Verfügung, die weder eine Anlageberatung noch eine Produktempfehlung darstellen. Es gelten die unter www.morningstar.de erhältlichen Nutzungsbedingungen. Es wird keine Haftung für die Vollständigkeit, inhaltliche Richtigkeit und Aktualität der Informationen übernommen. Die in der Vergangenheit erzielten Erfolge sind keine Garantie für die zukünftige Entwicklung. Die Berechnungen der Wertentwicklung erfolgen ohne Berücksichtigung eines Ausgabeaufschlages bzw. Rücknahmeabschlages und unter der Annahme der Reinvestition aller Ausschüttungen.