

# BlackRock Global Funds - World Mining Fund I2 (EUR)

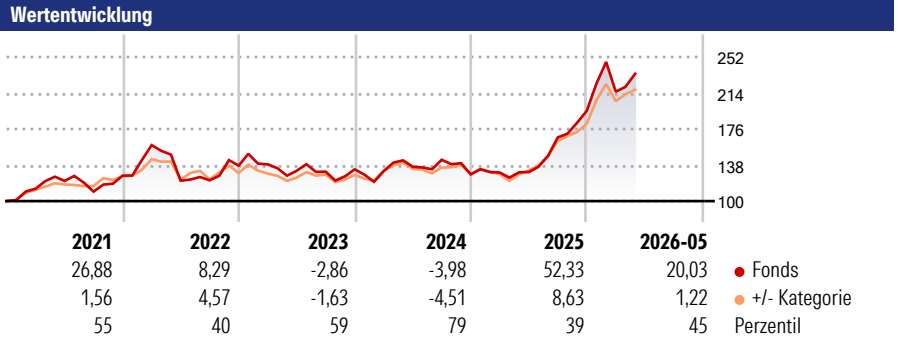
**Morningstar Rating™**  
★★★★

**Morningstar Sustainalytics Portfolio ESG Risk Rating™**

**Morningstar Kategorie™**  
Branchen: Rohstoffe

**Morningstar Kategorie Index**  
MSCI ACWI Me&Mi 30% Bf 10/40 NR USD

**Anlageziel**  
Der Fonds zielt auf maximalen Gesamtertrag ab, indem er weltweit mindestens 70% seines Gesamtvermögens in Aktienwerte von Bergbau- und Metallgesellschaften anlegt, deren Geschäftsaktivitäten überwiegend in der Förderung oder dem Abbau von Grundmetallen und industriellen Mineralien, z.B. Eisenerz oder Kohle, liegen. Der Fonds kann außerdem in Aktienwerte von Unternehmen investieren, deren Geschäftsaktivitäten überwiegend in den Bereichen Gold oder sonstige Edelmetalle oder Mineralbergbau...



**Kategorie ESG Risk (16 Dez 2025)**  
Ohne Angabe Artikel 6 Artikel 8 Artikel 9

**Risiko-Ertrags-Indikator (29 Apr 2026)**  
◀ Geringeres Risiko ..... Höheres Risiko ▶

1 2 3 4 5 6 7

◀ Potenziell niedrigere Renditen Potenziell höhere Renditen ▶

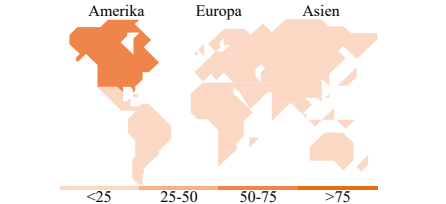

**Rollierende Renditen %**

| Zeitraum     | Fonds | +/- Cat |
|--------------|-------|---------|
| 3 Monate     | -3,46 | -0,87   |
| 6 Monate     | 31,23 | 8,30    |
| 1 Jahr       | 80,13 | 16,93   |
| 3 Jahre p.a. | 21,67 | 3,29    |
| 5 Jahre p.a. | 13,40 | 0,80    |

Daten per 02.06.2026

**Portfolio 30.04.2026**

**Rating (30.04.2026)**  
Morningstar Rating™ ★★★★★



**Top Positionen**

| Name                          | Sektor | %    |
|-------------------------------|--------|------|
| Glencore PLC                  | 🏭      | 7,69 |
| Rio Tinto PLC Ordinary Shares | 🏭      | 7,43 |
| Agnico Eagle Mines Ltd        | 🏭      | 5,50 |
| Barrick Mining Corp           | 🏭      | 5,17 |
| Vale SA ADR                   | 🏭      | 5,13 |
| Newmont Corp                  | 🏭      | 4,82 |
| Anglo American PLC            | 🏭      | 4,30 |
| BHP Group Ltd                 | 🏭      | 4,25 |
| Wheaton Precious Metals Corp  | 🏭      | 3,97 |
| Nucor Corp                    | 🏭      | 3,72 |

% des Vermögens in Top 10 Positionen: 51,98  
Gesamtanzahl der Aktienpositionen: 48  
Gesamtanzahl der Anleihenpositionen: 1

**Sektorengewichtung Aktien %**

| Sektor                       | Fonds        |
|------------------------------|--------------|
| <b>Zyklisch</b>              | <b>98,83</b> |
| 🏭 Rohstoffe                  | 98,83        |
| 🛒 Konsumgüter zyklisch       | -            |
| 🏦 Finanzdienstleistungen     | -            |
| 🏠 Immobilien                 | -            |
| <b>Sensibel</b>              | <b>1,17</b>  |
| 📞 Telekommunikation          | -            |
| ⚡ Energie                    | 1,17         |
| ⚙️ Industriewerte            | -            |
| 📄 Technologie                | -            |
| <b>Defensiv</b>              | <b>0,00</b>  |
| 🛒 Konsumgüter nicht zyklisch | -            |
| 🏥 Gesundheitswesen           | -            |
| 💡 Versorger                  | -            |

**Regionale Aufteilung %**

| Region                   | Fonds        |
|--------------------------|--------------|
| <b>Amerika</b>           | <b>62,11</b> |
| USA                      | 25,71        |
| Kanada                   | 28,88        |
| Lateinamerika            | 7,51         |
| <b>Europa</b>            | <b>26,21</b> |
| Vereinigtes Königreich   | 13,17        |
| Eurozone                 | 0,00         |
| Europa - ex Euro         | 10,51        |
| Europa - Schwellenländer | 0,00         |
| Afrika                   | 2,53         |
| Mittlerer Osten          | 0,00         |
| <b>Asien</b>             | <b>11,68</b> |
| Japan                    | 0,00         |
| Australasien             | 9,76         |
| Asien - Industrieländer  | 0,00         |
| Asien - Schwellenländer  | 1,92         |

**Stammdaten**

|                   |  |                   |               |   |              |
|-------------------|--|-------------------|---------------|---|--------------|
| Fondsgesellschaft | BlackRock (Luxembourg) SA                            | Domizil           | Luxemburg     | Fondsvolumen (Mio.)                     | 7.534,04 USD |
| Adresse           | 35 A, avenue J.F. Kennedy, Grand Duchy of Luxembourg | Währung           | EUR           | NAV (02.06.2026)                        | EUR 117,88   |
| Internet          | www.blackrock.com                                    | UCITS             | Ja            | Verwaltungsgebühren und sonstige Kosten | 1,06%        |
| Auflagedatum      | 20 Jun 2008  | Ertragsverwendung | Thesaurierend | Transaktionskosten (29 Apr 2026)        | 0,34%        |
| Manager seit      | 24 Mrz 1997  | ISIN              | LU0368236583  |   |              |
| Fondsmanager      | Evy Hambro   | WKN               | -             |   |              |

\*Bei den ausgewiesenen Renditen handelt es sich um Netto-Wertentwicklungen. Die Netto Wertentwicklungen werden nach der marktüblichen, von den Investmentgesellschaften verwendeten, BVI-Methode errechnet. Daher verstehen sich die Renditen nach Abzug der Fondskosten.  
 \*\*Im Rahmen von fondsgebundenen Versicherungsprodukten entfällt der Ausgabeaufschlag.  
 Die obige Darstellung stammt von der Morningstar Deutschland GmbH. Mit obiger Darstellung stellen Morningstar und AXA ausschließlich Produktinformationen zur Verfügung, die weder eine Anlageberatung noch eine Produktempfehlung beinhalten. Es gelten die unter www.morningstar.de erhältlichen Nutzungsbedingungen. AXA übernimmt keine Haftung für die Vollständigkeit, inhaltliche Richtigkeit und Aktualität der Informationen. Die in der Vergangenheit erzielten Erfolge sind keine Garantie für zukünftige Wertentwicklungen. Die Berechnungen der Wertentwicklungen erfolgen ohne Berücksichtigung eines Ausgabeaufschlages bzw. Rücknahmeabschlages und unter der Annahme der Reinvestition einer Ausschüttung.  
 © 2026 Morningstar. Alle Rechte vorbehalten. Morningstar stellt ausschließlich Produktinformationen zur Verfügung, die weder eine Anlageberatung noch eine Produktempfehlung darstellen. Es gelten die unter www.morningstar.de erhältlichen Nutzungsbedingungen. Es wird keine Haftung für die Vollständigkeit, inhaltliche Richtigkeit und Aktualität der Informationen übernommen. Die in der Vergangenheit erzielten Erfolge sind keine Garantie für die zukünftige Entwicklung. Die Berechnungen der Wertentwicklung erfolgen ohne Berücksichtigung eines Ausgabeaufschlages bzw. Rücknahmeabschlages und unter der Annahme der Reinvestition aller Ausschüttungen.