

# iShares Core S&P 500 UCITS ETF USD (Acc) (EUR)

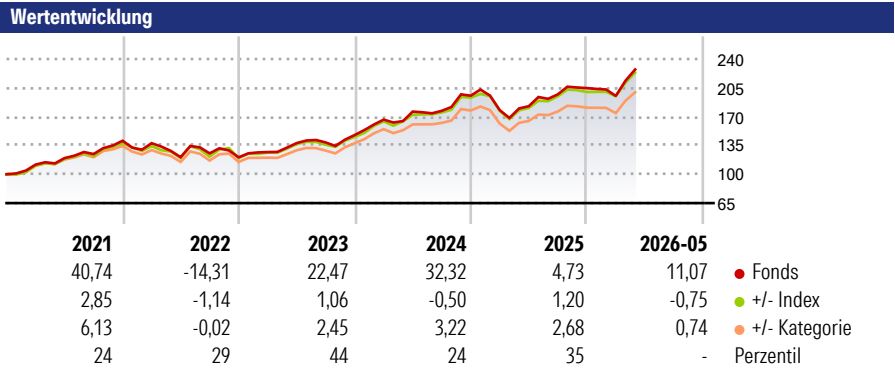
**Morningstar Rating™**  
★★★★

**Morningstar Sustainalytics Portfolio ESG Risk Rating™**

**Morningstar Kategorie™**  
Aktien USA Standardwerte Blend

**Morningstar Kategorie Index**  
S&P 500 NR USD

**Anlageziel**  
Das Anlageziel des Fonds ist die Lieferung der Nettogesamtrendite (Net Total Return) des Referenzindex (der S&P 500), abzüglich der Gebühren und Kosten und Transaktionskosten des Fonds. Der Referenzindex ist ein Aktienindex aus Wertpapieren, der sich auf das Large Cap-Segment des US-amerikanischen Marktes konzentriert und Aktien von Unternehmen enthält, die in der Regel ihren Sitz in den Vereinigten Staaten von Amerika haben. Aufnahmefähig sind an nationalen Börsen in den USA notierte...



**Kategorie ESG Risk (03 Dez 2025)**  
Ohne Angabe **Artikel 6** Artikel 8 Artikel 9

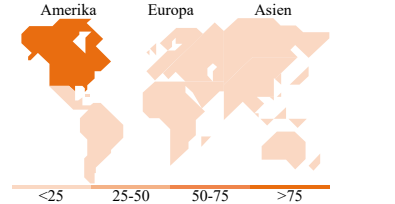

**Risiko-Ertrags-Indikator (09 Apr 2026)**  
◀ Geringeres Risiko ..... Höheres Risiko ▶  
1 2 3 **4** 5 6 7  
◀ Potenziell niedrigere Renditen Potenziell höhere Renditen ▶

Rollierende Renditen %	Fonds	+/- Bmk	+/- Cat	Rollierende Renditen %	Fonds	+/- Bmk	+/- Cat
3 Monate	12,56	0,04	2,17	3 Jahre	72,32	1,22	10,36
6 Monate	11,70	-0,44	2,08	5 Jahre	101,23	0,70	18,82
1 Jahr	26,95	0,24	4,77	10 Jahre	300,15	8,38	57,03
3 Jahre p.a.	19,89	0,28	2,45	Overall	863,75	72,69	276,97
5 Jahre p.a.	15,01	0,08	2,24				

Daten per 01.06.2026

**Portfolio 28.05.2026**

**Rating (30.04.2026)**  
Morningstar Rating™ ★★★★★



**Top Positionen**

Name	Sektor	%
NVIDIA Corp	Elektronik	8,02
Apple Inc	Elektronik	7,06
Microsoft Corp	Software	4,88
Amazon.com Inc	Handel	4,12
Alphabet Inc Class A	Software	3,50
Broadcom Inc	Elektronik	3,11
Alphabet Inc Class C	Software	2,78
Meta Platforms Inc Class A	Software	2,14
Tesla Inc	Automobil	1,91
Micron Technology Inc	Elektronik	1,60

% des Vermögens in Top 10 Positionen: 39,13  
Gesamtanzahl der Aktienpositionen: 504  
Gesamtanzahl der Anleihenpositionen: 0

**Sektorgewichtung Aktien %**

Sektor	Fonds
<b>Zyklisch</b>	<b>24,56</b>
Rohstoffe	1,68
Konsumgüter zyklisch	10,01
Finanzdienstleistungen	11,03
Immobilien	1,83
<b>Sensibel</b>	<b>60,32</b>
Telekommunikation	10,84
Energie	3,17
Industriewerte	7,87
Technologie	38,43
<b>Defensiv</b>	<b>15,12</b>
Konsumgüter nicht zyklisch	4,60
Gesundheitswesen	8,40
Versorger	2,12

**Regionale Aufteilung %**

Region	Fonds
<b>Amerika</b>	<b>99,61</b>
USA	99,61
Kanada	0,00
Lateinamerika	0,00
<b>Europa</b>	<b>0,30</b>
Vereinigtes Königreich	0,03
Eurozone	0,03
Europa - ex Euro	0,24
Europa - Schwellenländer	0,00
Afrika	0,00
Mittlerer Osten	0,00
<b>Asien</b>	<b>0,10</b>
Japan	0,00
Australasien	0,00
Asien - Industrieländer	0,00
Asien - Schwellenländer	0,10

**Stammdaten**

Fondsgesellschaft	BlackRock Asset Management	Domizil	Irland	Fondsvolumen (Mio.)	153.319,33 USD
	Ireland - ETF	Währung	EUR	NAV (01.06.2026)	EUR 703,58
Adresse	3 Floor Glencar House, 20 Merrion Road Dublin	UCITS	Ja	Verwaltungsgebühren und sonstige Kosten	0,07%
	4, D04 T9F3, Ireland	Ertragsverwendung	Thesaurierend	Transaktionskosten (09 Apr 2026)	0,00%
Internet	www.blackrock.com	ISIN	IE00B5BMR087		
Auflegedatum	19 Mai 2010	WKN	A0YEDG		
Manager seit	19 Mai 2010				
Fondsmanager	Nicht offengelegt				

\*Bei den ausgewiesenen Renditen handelt es sich um Netto-Wertentwicklungen. Die Netto Wertentwicklungen werden nach der marktüblichen, von den Investmentgesellschaften verwendeten, BVI-Methode errechnet. Daher verstehen sich die Renditen nach Abzug der Fondskosten.  
\*\*Im Rahmen von fondsgebundenen Versicherungsprodukten entfällt der Ausgabeaufschlag.

Die obige Darstellung stammt von der Morningstar Deutschland GmbH. Mit obiger Darstellung stellen Morningstar und AXA ausschließlich Produktinformationen zur Verfügung, die weder eine Anlageberatung noch eine Produktempfehlung beinhalten. Es gelten die unter www.morningstar.de erhältlichen Nutzungsbedingungen. AXA übernimmt keine Haftung für die Vollständigkeit, inhaltliche Richtigkeit und Aktualität der Informationen. Die in der Vergangenheit erzielten Erfolge sind keine Garantie für zukünftige Entwicklungen. Die Berechnungen der Wertentwicklungen erfolgen ohne Berücksichtigung eines Ausgabeaufschlags bzw. Rücknahmeabschlags und unter der Annahme der Reinvestition einer Ausschüttung.

© 2026 Morningstar. Alle Rechte vorbehalten. Morningstar stellt ausschließlich Produktinformationen zur Verfügung, die weder eine Anlageberatung noch eine Produktempfehlung darstellen. Es gelten die unter www.morningstar.de erhältlichen Nutzungsbedingungen. Es wird keine Haftung für die Vollständigkeit, inhaltliche Richtigkeit und Aktualität der Informationen übernommen. Die in der Vergangenheit erzielten Erfolge sind keine Garantie für die zukünftige Entwicklung. Die Berechnungen der Wertentwicklung erfolgen ohne Berücksichtigung eines Ausgabeaufschlags bzw. Rücknahmeabschlags und unter der Annahme der Reinvestition aller Ausschüttungen.