

# iShares VII PLC - iShares Core MSCI Pac ex-Jpn ETF USD Acc (EUR)

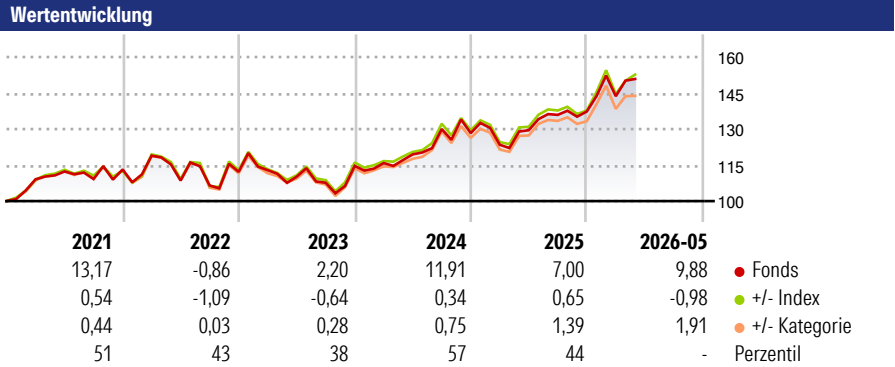
**Morningstar Rating™**  
★★★

**Morningstar Sustainalytics Portfolio ESG Risk Rating™**

**Morningstar Kategorie™**  
Aktien Pazifik ohne Japan

**Morningstar Kategorie Index**  
MSCI Pacific Ex Japan NR USD

**Anlageziel**  
Das Anlageziel des Fonds ist die Lieferung der Nettogesamtrendite (Net Total Return) des Referenzindex (der MSCI Pacific ex Japan), abzüglich der Gebühren und Kosten und Transaktionskosten des Fonds. Der Referenzindex ist ein breit basierter Aktienindex aus Wertpapieren von Unternehmen, die in der Regel ihren Sitz in der Pazifikregion ohne Japan haben. Aufnahmefähig sind an der Australian Stock Exchange, der Stock Exchange of Hong Kong, der New Zealand Stock Exchange, der New Zealand...



**Kategorie ESG Risk (03 Dez 2025)**  
Ohne Angabe **Artikel 6** Artikel 8 Artikel 9

**Risiko-Ertrags-Indikator (09 Apr 2026)**  
◀ Geringeres Risiko ..... Höheres Risiko ▶

1 2 3 **4** 5 6 7

◀ Potenziell niedrigere Renditen Potenziell höhere Renditen ▶

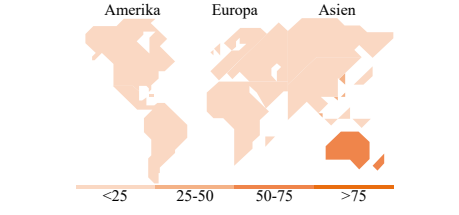

**Rollierende Renditen %**

Zeitraum	Fonds	+/- Bmk	+/- Cat
3 Monate	-1,10	0,18	0,57
6 Monate	11,93	-0,52	0,92
1 Jahr	16,78	0,05	1,16
3 Jahre p.a.	11,36	-0,40	0,49
5 Jahre p.a.	6,18	-0,25	0,22

Daten per 01.06.2026

**Portfolio 27.05.2026**

**Rating (30.04.2026)**  
Morningstar Rating™ ★★★



**Top Positionen**

Name	Sektor	%
BHP Group Ltd	Metalle	9,80
Commonwealth Bank of Australia	Banken	8,67
AIA Group Ltd	Versicherer	4,93
DBS Group Holdings Ltd	Banken	4,57
Westpac Banking Corp	Banken	3,92
National Australia Bank Ltd	Banken	3,64
ANZ Group Holdings Ltd	Banken	3,38
Wesfarmers Ltd	Einzelhandel	2,77
Oversea-Chinese Banking Corp...	Banken	2,73
Macquarie Group Ltd	Banken	2,70

% des Vermögens in Top 10 Positionen: 47,11  
Gesamtanzahl der Aktienpositionen: 93  
Gesamtanzahl der Anleihenpositionen: 0

**Sektorgewichtung Aktien %**

Sektor	Fonds
<b>Zyklisch</b>	<b>75,45</b>
Rohstoffe	16,20
Konsumgüter zyklisch	6,28
Finanzdienstleistungen	45,21
Immobilien	7,76
<b>Sensibel</b>	<b>14,84</b>
Telekommunikation	2,63
Energie	2,66
Industriewerte	8,51
Technologie	1,04
<b>Defensiv</b>	<b>9,72</b>
Konsumgüter nicht zyklisch	2,91
Gesundheitswesen	3,29
Versorger	3,51

**Regionale Aufteilung %**

Region	Fonds
<b>Amerika</b>	<b>0,00</b>
USA	0,00
Kanada	0,00
Lateinamerika	0,00
<b>Europa</b>	<b>1,07</b>
Vereinigtes Königreich	0,73
Eurozone	0,33
Europa - ex Euro	0,00
Europa - Schwellenländer	0,00
Afrika	0,00
Mittlerer Osten	0,00
<b>Asien</b>	<b>98,93</b>
Japan	0,00
Australasien	65,00
Asien - Industrieländer	32,53
Asien - Schwellenländer	1,41

**Stammdaten**

Fondsgesellschaft	BlackRock Asset Management	Domizil	Irland	Fondsvolumen (Mio.)	3.732,24 USD
		Währung	EUR	NAV (01.06.2026)	EUR 206,18
Adresse	3 Floor Glencar House, 20 Merrion Road Dublin	UCITS	Ja	Verwaltungsgebühren und sonstige Kosten	0,20%
	4, D04 T9F3, Ireland	Ertragsverwendung	Thesaurierend	Transaktionskosten (09 Apr 2026)	0,01%
Internet	www.blackrock.com	ISIN	IE00B52MJY50		
Auflegedatum	12 Jan 2010	WKN	AOYEDR		
Manager seit	12 Jan 2010				
Fondsmanager	Nicht offengelegt				

\*Bei den ausgewiesenen Renditen handelt es sich um Netto-Wertentwicklungen. Die Netto Wertentwicklungen werden nach der marktüblichen, von den Investmentgesellschaften verwendeten, BVI-Methode errechnet. Daher verstehen sich die Renditen nach Abzug der Fondskosten.

\*\*Im Rahmen von fondsgebundenen Versicherungsprodukten entfällt der Ausgabeaufschlag.

Die obige Darstellung stammt von der Morningstar Deutschland GmbH. Mit obiger Darstellung stellen Morningstar und AXA ausschließlich Produktinformationen zur Verfügung, die weder eine Anlageberatung noch eine Produktempfehlung beinhalten. Es gelten die unter www.morningstar.de erhältlichen Nutzungsbedingungen. AXA übernimmt keine Haftung für die Vollständigkeit, inhaltliche Richtigkeit und Aktualität der Informationen. Die in der Vergangenheit erzielten Erfolge sind keine Garantie für zukünftige Entwicklungen. Die Berechnungen der Wertentwicklungen erfolgen ohne Berücksichtigung eines Ausgabeaufschlags bzw. Rücknahmeaufschlags und unter der Annahme der Reinvestition einer Ausschüttung.

© 2026 Morningstar. Alle Rechte vorbehalten. Morningstar stellt ausschließlich Produktinformationen zur Verfügung, die weder eine Anlageberatung noch eine Produktempfehlung darstellen. Es gelten die unter www.morningstar.de erhältlichen Nutzungsbedingungen. Es wird keine Haftung für die Vollständigkeit, inhaltliche Richtigkeit und Aktualität der Informationen übernommen. Die in der Vergangenheit erzielten Erfolge sind keine Garantie für die zukünftige Entwicklung. Die Berechnungen der Wertentwicklung erfolgen ohne Berücksichtigung eines Ausgabeaufschlags bzw. Rücknahmeaufschlags und unter der Annahme der Reinvestition aller Ausschüttungen.