

# iShares VII PLC - iShares Core EURO STOXX 50 ETF EUR Acc (EUR)

**Morningstar Rating™**  
★★★★★

**Morningstar ESG Risk Rating™**

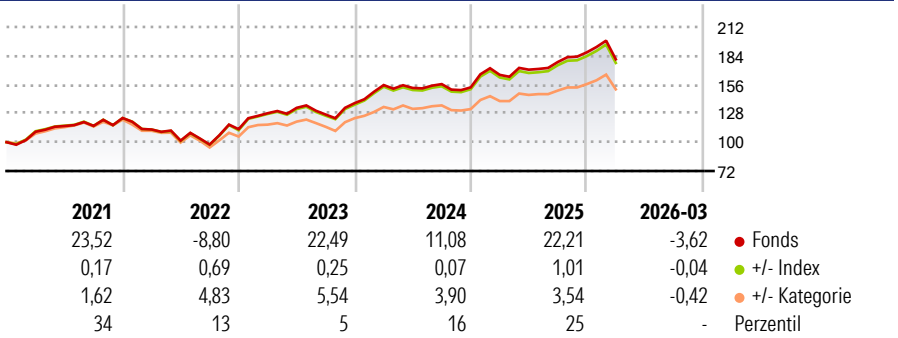
**Morningstar Kategorie™**  
Aktien Euroland Standardwerte

**Morningstar Kategorie Index**  
EURO STOXX 50 NR EUR

## Anlageziel

Das Anlageziel des Fonds ist die Lieferung der Nettogesamtrendite (Net Total Return) des Referenzindex (der EURO STOXX 50®), abzüglich der Gebühren und Kosten und Transaktionskosten des Fonds. Der Referenzindex ist ein Aktienindex aus Wertpapieren von Unternehmen mit hoher Marktkapitalisierung, die in der Regel ihren Sitz in der Eurozone haben. Aufnahmefähig sind an europäischen Börsen notierte Wertpapiere. Der Referenzindex ist repräsentativ für Unternehmen der Eurozone, die Anlegern weltweit...

## Wertentwicklung



## Kategorie ESG Risk (03 Dez 2025)

Ohne Angabe **Artikel 6** Artikel 8 Artikel 9

## Risiko-Ertrags-Indikator (09 Apr 2026)

◀ Geringeres Risiko ..... Höheres Risiko ▶

1 2 3 **4** 5 6 7

◀ Potenziell niedrigere Renditen Potenziell höhere Renditen ▶

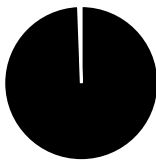
Rollierende Renditen %	Fonds	+/- Bmk	+/- Cat	Rollierende Renditen %	Fonds	+/- Bmk	+/- Cat
3 Monate	1,17	2,34	-0,29	3 Jahre	51,60	6,09	10,10
6 Monate	9,02	3,28	0,66	5 Jahre	73,57	7,79	23,77
1 Jahr	26,36	3,98	2,85	10 Jahre	167,63	18,84	51,22
3 Jahre p.a.	14,88	1,56	2,61	Overall	-	-	-
5 Jahre p.a.	11,66	1,02	3,24				

Daten per 17.04.2026

## Portfolio 15.04.2026

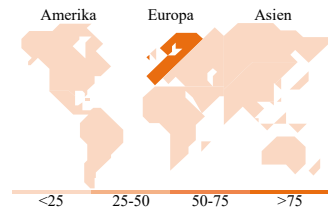
**Rating** (31.03.2026)  
Morningstar Rating™

★★★★★



**Vermögensaufteilung**

	Net
● Aktien	99,41
● Anleihen	0,01
● Cash	0,59
● Sonstige	0,00



## Top Positionen

Name	Sektor	%
ASML Holding NV		10,03
Siemens AG		4,18
TotalEnergies SE		3,93
Banco Santander SA		3,67
Schneider Electric SE		3,60
SAP SE		3,51
Allianz SE		3,44
Siemens Energy AG Ordinary...		3,07
Iberdrola SA		2,89
Lvmh Moet Hennessy Louis...		2,82
% des Vermögens in Top 10 Positionen		41,13
Gesamtanzahl der Aktienpositionen		50
Gesamtanzahl der Anleihenpositionen		0

## Sektorengewichtung Aktien %

	Fonds
<b>Zyklisch</b>	<b>39,32</b>
🏭 Rohstoffe	3,67
🛒 Konsumgüter zyklisch	10,16
🏦 Finanzdienstleistungen	25,49
🏠 Immobilien	-
<b>Sensibel</b>	<b>44,89</b>
📡 Telekommunikation	2,37
🔥 Energie	5,02
⚙️ Industriewerte	21,79
💻 Technologie	15,71
<b>Defensiv</b>	<b>15,80</b>
🛒 Konsumgüter nicht zyklisch	5,46
🏥 Gesundheitswesen	5,65
💡 Versorger	4,69

## Regionale Aufteilung %

	Fonds
<b>Amerika</b>	<b>1,89</b>
USA	1,89
Kanada	0,00
Lateinamerika	0,00
<b>Europa</b>	<b>98,11</b>
Vereinigtes Königreich	0,00
Eurozone	96,80
Europa - ex Euro	1,30
Europa - Schwellenländer	0,00
Afrika	0,00
Mittlerer Osten	0,00
<b>Asien</b>	<b>0,00</b>
Japan	0,00
Australasien	0,00
Asien - Industrieländer	0,00
Asien - Schwellenländer	0,00

## Stammdaten

Fondsgesellschaft	BlackRock Asset Management	Domizil	Irland	Fondsvolumen (Mio.)	7.140,15 EUR
	Ireland - ETF	Währung	EUR	NAV (17.04.2026)	EUR 232,22
Adresse	3 Floor Glencar House, 20 Merrion RoadDublin	UCITS	Ja	Verwaltungsgebühren und sonstige Kosten	0,10%
	4, D04 T9F3, Ireland	Ertragsverwendung	Thesaurierend	Transaktionskosten (09 Apr 2026)	0,01%
Internet	www.blackrock.com	ISIN	IE00B53L3W79		
Auflagedatum	26 Jan 2010	WKN	A0YEDJ		
Manager seit	26 Jan 2010				
Fondsmanager	Nicht offengelegt				

\*Bei den ausgewiesenen Renditen handelt es sich um Netto-Wertentwicklungen. Die Netto Wertentwicklungen werden nach der marktüblichen, von den Investmentgesellschaften verwendeten, BVI-Methode errechnet. Daher verstehen sich die Renditen nach Abzug der Fondskosten.

\*\*Im Rahmen von fondsgebundenen Versicherungsprodukten entfällt der Ausgabeaufschlag.

Die obige Darstellung stammt von der Morningstar Deutschland GmbH. Mit obiger Darstellung stellen Morningstar und AXA ausschließlich Produktinformationen zur Verfügung, die weder eine Anlageberatung noch eine Produktempfehlung beinhalten. Es gelten die unter www.morningstar.de erhältlichen Nutzungsbedingungen. AXA übernimmt keine Haftung für die Vollständigkeit, inhaltliche Richtigkeit und Aktualität der Informationen. Die in der Vergangenheit erzielten Erfolge sind keine Garantie für zukünftige Entwicklungen. Die Berechnungen der Wertentwicklungen erfolgen ohne Berücksichtigung eines Ausgabeaufschlags bzw. Rücknahmeaufschlags und unter der Annahme der Reinvestition einer Ausschüttung.

© 2026 Morningstar. Alle Rechte vorbehalten. Morningstar stellt ausschließlich Produktinformationen zur Verfügung, die weder eine Anlageberatung noch eine Produktempfehlung darstellen. Es gelten die unter www.morningstar.de erhältlichen Nutzungsbedingungen. Es wird keine Haftung für die Vollständigkeit, inhaltliche Richtigkeit und Aktualität der Informationen übernommen. Die in der Vergangenheit erzielten Erfolge sind keine Garantie für die zukünftige Entwicklung. Die Berechnungen der Wertentwicklung erfolgen ohne Berücksichtigung eines Ausgabeaufschlags bzw. Rücknahmeaufschlags und unter der Annahme der Reinvestition aller Ausschüttungen.