

iShares Core MSCI World UCITS ETF USD (Acc) (EUR)

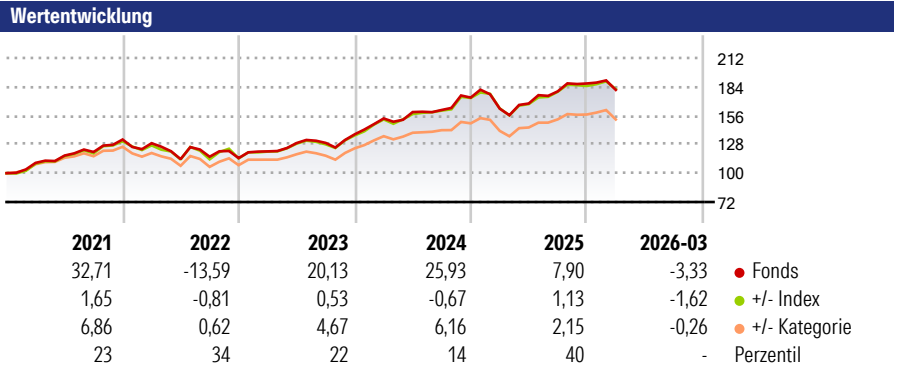
Morningstar Rating™
★★★★★

Morningstar ESG Risk Rating™

Morningstar Kategorie™
Aktien weltweit Standardwerte Blend

Morningstar Kategorie Index
MSCI World NR USD

Anlageziel
Der iShares MSCI World (Acc) ist ein börsengehandelter Indexfonds (Exchange Traded Fund, ETF), der möglichst genau die Wertentwicklung vom MSCI World Index abbildet. Der ETF investiert direkt in die im Index enthaltenen Wertpapiere. Der Index bietet Zugang zu Aktien aus den weltweit entwickelten Volkswirtschaften, die den Kriterien von MSCI an Größe, Liquidität und Freefloat-Marktkapitalisierung entsprechen. Der Index ist entsprechend der Freefloat-Marktkapitalisierung gewichtet.



Kategorie ESG Risk (03 Feb 2026)

Ohne Angabe **Artikel 6** Artikel 8 Artikel 9

Risiko-Ertrags-Indikator (09 Apr 2026)

◀ Geringeres Risiko Höheres Risiko ▶

1 2 3 **4** 5 6 7

◀ Potenziell niedrigere Renditen Potenziell höhere Renditen ▶

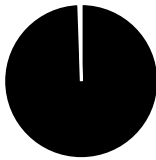
Rollierende Renditen %	Fonds	+/- Bmk	+/- Cat	Rollierende Renditen %	Fonds	+/- Bmk	+/- Cat
3 Monate	3,49	-0,37	0,91	3 Jahre	60,20	0,05	13,71
6 Monate	4,19	-0,33	-0,01	5 Jahre	73,66	-0,19	24,34
1 Jahr	25,55	0,29	3,82	10 Jahre	213,00	-0,87	70,56
3 Jahre p.a.	17,01	0,01	3,44	Overall	584,31	-17,39	234,51
5 Jahre p.a.	11,67	-0,02	3,32				

Daten per 28.04.2026

Portfolio 24.04.2026

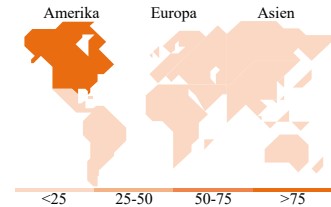
Rating (31.03.2026)
Morningstar Rating™

★★★★★



Vermögensaufteilung

	Net
● Aktien	99,45
● Anleihen	0,00
● Cash	0,51
● Sonstige	0,04



Top Positionen

Name	Sektor	%
NVIDIA Corp		5,82
Apple Inc		4,58
Microsoft Corp		3,45
Amazon.com Inc		2,92
Alphabet Inc Class A		2,30
Broadcom Inc		2,19
Alphabet Inc Class C		1,91
Meta Platforms Inc Class A		1,69
Tesla Inc		1,22
JPMorgan Chase & Co		0,96
% des Vermögens in Top 10 Positionen		27,05
Gesamtanzahl der Aktienpositionen		1.308
Gesamtanzahl der Anleihenpositionen		0

Sektorengewichtung Aktien %

Sektor	Fonds
Zyklisch	30,19
🏭 Rohstoffe	3,38
🛒 Konsumgüter zyklisch	9,37
🏦 Finanzdienstleistungen	15,62
🏠 Immobilien	1,82
Sensibel	53,22
📡 Telekommunikation	9,01
⚡ Energie	4,08
⚙️ Industriewerte	11,31
💻 Technologie	28,82
Defensiv	16,59
🛒 Konsumgüter nicht zyklisch	5,20
🏥 Gesundheitswesen	8,75
💡 Versorger	2,65

Regionale Aufteilung %

Region	Fonds
Amerika	75,35
USA	71,74
Kanada	3,46
Lateinamerika	0,15
Europa	16,29
Vereinigtes Königreich	3,51
Eurozone	8,42
Europa - ex Euro	4,09
Europa - Schwellenländer	0,01
Afrika	0,00
Mittlerer Osten	0,25
Asien	8,37
Japan	5,61
Australasien	1,71
Asien - Industrieländer	0,92
Asien - Schwellenländer	0,13

Stammdaten

Fondsgesellschaft	BlackRock Asset Management	Domizil	Irland	Fondsvolumen (Mio.)	139.465,49 USD
	Ireland - ETF	Währung	EUR	NAV (28.04.2026)	EUR 116,56
Adresse	3 Floor Glencar House, 20 Merrion Road Dublin	UCITS	Ja	Verwaltungsgebühren und sonstige Kosten	0,20%
	4, D04 T9F3, Ireland	Ertragsverwendung	Thesaurierend	Transaktionskosten (09 Apr 2026)	0,00%
Internet	www.blackrock.com	ISIN	IE00B4L5Y983		
Auflagedatum	25 Sep 2009	WKN	A0RPWH		
Manager seit	25 Sep 2009				
Fondsmanager	Nicht offengelegt				

*Bei den ausgewiesenen Renditen handelt es sich um Netto-Wertentwicklungen. Die Netto Wertentwicklungen werden nach der marktüblichen, von den Investmentgesellschaften verwendeten, BVI-Methode errechnet. Daher verstehen sich die Renditen nach Abzug der Fondskosten.

**Im Rahmen von fondsgebundenen Versicherungsprodukten entfällt der Ausgabeaufschlag.

Die obige Darstellung stammt von der Morningstar Deutschland GmbH. Mit obiger Darstellung stellen Morningstar und AXA ausschließlich Produktinformationen zur Verfügung, die weder eine Anlageberatung noch eine Produktempfehlung beinhalten. Es gelten die unter www.morningstar.de erhältlichen Nutzungsbedingungen. AXA übernimmt keine Haftung für die Vollständigkeit, inhaltliche Richtigkeit und Aktualität der Informationen. Die in der Vergangenheit erzielten Erfolge sind keine Garantie für zukünftige Entwicklungen. Die Berechnungen der Wertentwicklungen erfolgen ohne Berücksichtigung eines Ausgabeaufschlages bzw. Rücknahmeaufschlages und unter der Annahme der Reinvestition einer Ausschüttung.

© 2026 Morningstar. Alle Rechte vorbehalten. Morningstar stellt ausschließlich Produktinformationen zur Verfügung, die weder eine Anlageberatung noch eine Produktempfehlung darstellen. Es gelten die unter www.morningstar.de erhältlichen Nutzungsbedingungen. Es wird keine Haftung für die Vollständigkeit, inhaltliche Richtigkeit und Aktualität der Informationen übernommen. Die in der Vergangenheit erzielten Erfolge sind keine Garantie für die zukünftige Entwicklung. Die Berechnungen der Wertentwicklung erfolgen ohne Berücksichtigung eines Ausgabeaufschlages bzw. Rücknahmeaufschlages und unter der Annahme der Reinvestition aller Ausschüttungen.