

# iShares Core MSCI Europe UCITS ETF EUR (Acc) (EUR)

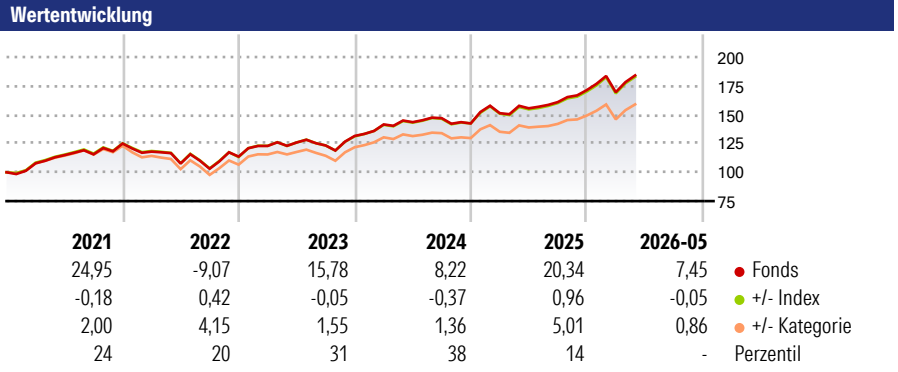
**Morningstar Rating™**  
★★★★

**Morningstar Sustainalytics Portfolio ESG Risk Rating™**

**Morningstar Kategorie™**  
Aktien Europa Standardwerte Blend

**Morningstar Kategorie Index**  
MSCI Europe NR EUR

**Anlageziel**  
Der iShares MSCI Europe (Acc) ist ein börsengehandelter Indexfonds (Exchange Traded Fund, ETF), der möglichst genau die Wertentwicklung vom MSCI Europe Index abbildet. Der ETF investiert direkt in die im Index enthaltenen Wertpapiere. Der Index bietet Zugang zu Aktien aus den entwickelten Volkswirtschaften Europas, die den Kriterien von MSCI an Größe, Liquidität und Freefloat-Marktkapitalisierung entsprechen. Der Index ist entsprechend der Freefloat-Marktkapitalisierung gewichtet.



**Kategorie ESG Risk** (03 Feb 2026)  
Ohne Angabe **Artikel 6** Artikel 8 Artikel 9

**Risiko-Ertrags-Indikator** (09 Apr 2026)  
◀ Geringeres Risiko ..... Höheres Risiko ▶

1 2 3 **4** 5 6 7

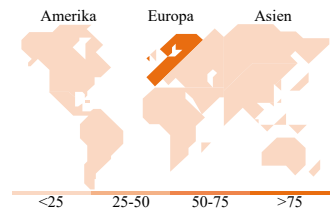

◀ Potenziell niedrigere Renditen Potenziell höhere Renditen ▶

Rollierende Renditen %	Fonds	+/- Bmk	+/- Cat	Rollierende Renditen %	Fonds	+/- Bmk	+/- Cat
3 Monate	-0,28	0,20	0,02	3 Jahre	47,81	1,17	8,19
6 Monate	10,17	0,32	0,96	5 Jahre	60,65	1,74	14,52
1 Jahr	16,08	0,15	3,11	10 Jahre	138,18	4,98	32,59
3 Jahre p.a.	13,91	0,30	2,14	Overall	-	-	-
5 Jahre p.a.	9,95	0,24	2,06				

Daten per 01.06.2026

**Portfolio** 28.05.2026

**Rating** (30.04.2026)  
Morningstar Rating™ ★★★★★



**Top Positionen**

Name	Sektor	%
ASML Holding NV	Elektronik	4,39
HSBC Holdings PLC	Banken	2,22
Roche Holding AG Ordinary...	Pharmazie	2,05
Novartis AG Registered Shares	Pharmazie	2,00
AstraZeneca PLC	Pharmazie	1,99
Nestle SA	Lebensmittel	1,83
Shell PLC	Energie	1,68
Siemens AG	Industrie	1,67
SAP SE	Technologie	1,29
Banco Santander SA	Banken	1,28

% des Vermögens in Top 10 Positionen: 20,39  
Gesamtanzahl der Aktienpositionen: 405  
Gesamtanzahl der Anleihenpositionen: 0

**Sektorgewichtung Aktien %**

Sektor	Fonds
<b>Zyklisch</b>	<b>36,15</b>
Rohstoffe	5,71
Konsumgüter zyklisch	6,59
Finanzdienstleistungen	23,07
Immobilien	0,79
<b>Sensibel</b>	<b>37,76</b>
Telekommunikation	3,86
Energie	4,89
Industriewerte	19,53
Technologie	9,49
<b>Defensiv</b>	<b>26,09</b>
Konsumgüter nicht zyklisch	8,38
Gesundheitswesen	12,99
Versorger	4,72

**Regionale Aufteilung %**

Region	Fonds
<b>Amerika</b>	<b>2,12</b>
USA	2,05
Kanada	0,00
Lateinamerika	0,07
<b>Europa</b>	<b>97,29</b>
Vereinigtes Königreich	21,18
Eurozone	52,05
Europa - ex Euro	24,01
Europa - Schwellenländer	0,06
Afrika	0,00
Mittlerer Osten	0,00
<b>Asien</b>	<b>0,59</b>
Japan	0,00
Australasien	0,00
Asien - Industrieländer	0,59
Asien - Schwellenländer	0,00

**Stammdaten**

Fondsgesellschaft	BlackRock Asset Management	Domizil	Irland	Fondsvolumen (Mio.)	11.857,02 EUR
	Ireland - ETF	Währung	EUR	NAV (01.06.2026)	EUR 100,30
Adresse	3 Floor Glencar House, 20 Merrion RoadDublin	UCITS	Ja	Verwaltungsgebühren und sonstige Kosten	0,12%
	4, D04 T9F3, Ireland	Ertragsverwendung	Thesaurierend	Transaktionskosten (09 Apr 2026)	0,01%
Internet	www.blackrock.com	ISIN	IE00B4K48X80		
Auflegedatum	25 Sep 2009	WKN	AORPWG		
Manager seit	25 Sep 2009				
Fondsmanager	Nicht offengelegt				

\*Bei den ausgewiesenen Renditen handelt es sich um Netto-Wertentwicklungen. Die Netto Wertentwicklungen werden nach der marktüblichen, von den Investmentgesellschaften verwendeten, BVI-Methode errechnet. Daher verstehen sich die Renditen nach Abzug der Fondskosten.  
\*\*Im Rahmen von fondsgebundenen Versicherungsprodukten entfällt der Ausgabeaufschlag.

Die obige Darstellung stammt von der Morningstar Deutschland GmbH. Mit obiger Darstellung stellen Morningstar und AXA ausschließlich Produktinformationen zur Verfügung, die weder eine Anlageberatung noch eine Produktempfehlung beinhalten. Es gelten die unter www.morningstar.de erhältlichen Nutzungsbedingungen. AXA übernimmt keine Haftung für die Vollständigkeit, inhaltliche Richtigkeit und Aktualität der Informationen. Die in der Vergangenheit erzielten Erfolge sind keine Garantie für zukünftige Wertentwicklungen. Die Berechnungen der Wertentwicklungen erfolgen ohne Berücksichtigung eines Ausgabeaufschlages bzw. Rücknahmeabschlages und unter der Annahme der Reinvestition einer Ausschüttung.

© 2026 Morningstar. Alle Rechte vorbehalten. Morningstar stellt ausschließlich Produktinformationen zur Verfügung, die weder eine Anlageberatung noch eine Produktempfehlung darstellen. Es gelten die unter www.morningstar.de erhältlichen Nutzungsbedingungen. Es wird keine Haftung für die Vollständigkeit, inhaltliche Richtigkeit und Aktualität der Informationen übernommen. Die in der Vergangenheit erzielten Erfolge sind keine Garantie für die zukünftige Entwicklung. Die Berechnungen der Wertentwicklung erfolgen ohne Berücksichtigung eines Ausgabeaufschlages bzw. Rücknahmeabschlages und unter der Annahme der Reinvestition aller Ausschüttungen.