

# iShares MSCI EM Latin America UCITS ETF USD (Dist) (EUR)

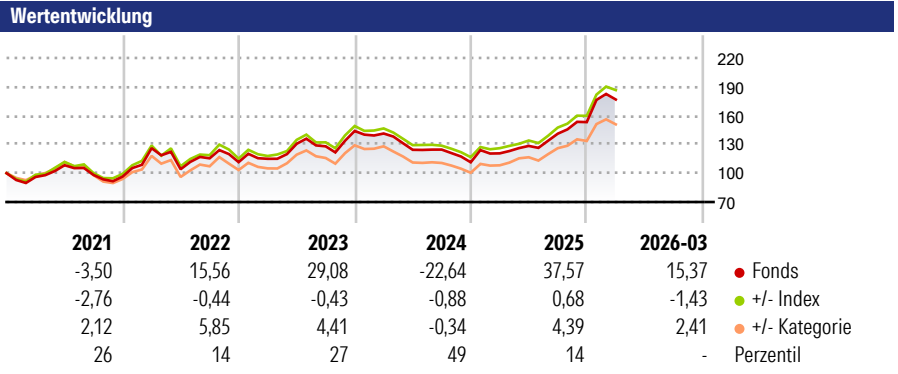
**Morningstar Rating™**  
★★★★

**Morningstar ESG Risk Rating™**

**Morningstar Kategorie™**  
Aktien Lateinamerika

**Morningstar Kategorie Index**  
MSCI EM Latin America 10-40 NR USD

**Anlageziel**  
Der iShares MSCI EM Latin America ist ein börsengehandelter Indexfonds (Exchange Traded Fund, ETF), der möglichst genau die Wertentwicklung vom MSCI EM Latin America Index abbildet. Der ETF investiert direkt in die im Index enthaltenen Wertpapiere. Der Index bietet Zugang zu Aktien aus den Emerging Markets in Lateinamerika, die den Kriterien von MSCI für Größe, Liquidität und Freefloat-Marktkapitalisierung entsprechen. Der Index ist entsprechend der Freefloat-Marktkapitalisierung gewichtet.



**Kategorie ESG Risk** (03 Feb 2026)

Ohne Angabe **Artikel 6** Artikel 8 Artikel 9

**Risiko-Ertrags-Indikator** (09 Apr 2026)

◀ Geringeres Risiko ..... Höheres Risiko ▶

1 2 3 4 **5** 6 7

◀ Potenziell niedrigere Renditen Potenziell höhere Renditen ▶

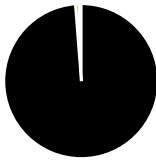
	Rollierende Renditen %	Fonds	+/- Bmk	+/- Cat	Rollierende Renditen %	Fonds	+/- Bmk	+/- Cat
3 Monate		15,30	0,31	1,13	3 Jahre	59,65	-2,55	6,30
6 Monate		37,11	0,47	4,05	5 Jahre	91,34	-3,88	25,45
1 Jahr		64,17	-2,98	3,95	10 Jahre	113,78	-15,20	16,35
3 Jahre p.a.		16,88	-0,62	1,56	Overall	-	-	-
5 Jahre p.a.		13,86	-0,46	3,20				

Daten per 17.04.2026

**Portfolio** 15.04.2026

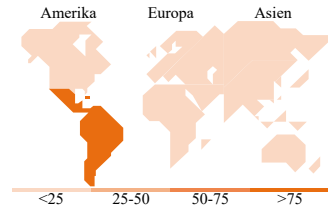
**Rating** (31.03.2026)  
Morningstar Rating™

★★★★



**Vermögensaufteilung**

	Net
● Aktien	98,77
● Anleihen	0,00
● Cash	0,73
● Sonstige	0,50



**Top Positionen**

Name	Sektor	%
iShares MSCI Brazil ETF (DE)	—	8,00
Vale SA		6,02
Nu Holdings Ltd Ordinary...		4,86
Itau Unibanco Holding SA...		4,77
Petroleo Brasileiro SA...		4,07
Grupo Mexico SAB de CV Class B		4,04
Petroleo Brasileiro SA...		3,59
Grupo Financiero Banorte SAB...		3,12
America Movil SAB de CV...		2,56
Credicorp Ltd		2,29
% des Vermögens in Top 10 Positionen		43,32
Gesamtanzahl der Aktienpositionen		84
Gesamtanzahl der Anleihenpositionen		0

**Sektorengewichtung Aktien %**

	Fonds
<b>Zyklisch</b>	<b>53,89</b>
Rohstoffe	19,93
Konsumgüter zyklisch	1,64
Finanzdienstleistungen	30,79
Immobilien	1,53
<b>Sensibel</b>	<b>26,39</b>
Telekommunikation	3,83
Energie	10,54
Industriewerte	11,25
Technologie	0,77
<b>Defensiv</b>	<b>19,72</b>
Konsumgüter nicht zyklisch	9,81
Gesundheitswesen	1,39
Versorger	8,52

**Regionale Aufteilung %**

	Fonds
<b>Amerika</b>	<b>100,00</b>
USA	2,66
Kanada	0,00
Lateinamerika	97,34
<b>Europa</b>	<b>0,00</b>
Vereinigtes Königreich	0,00
Eurozone	0,00
Europa - ex Euro	0,00
Europa - Schwellenländer	0,00
Afrika	0,00
Mittlerer Osten	0,00
<b>Asien</b>	<b>0,00</b>
Japan	0,00
Australasien	0,00
Asien - Industrieländer	0,00
Asien - Schwellenländer	0,00

**Stammdaten**

Fondsgesellschaft	BlackRock Asset Management	Domizil	Irland	Fondsvolumen (Mio.)	2.282,23 USD
	Ireland - ETF	Währung	EUR	NAV (17.04.2026)	EUR 19,70
Adresse	3 Floor Glencar House, 20 Merrion Road Dublin	UCITS	Ja	Verwaltungsgebühren und sonstige Kosten	0,20%
	4, D04 T9F3, Ireland	Ertragsverwendung	Ausschüttend	Transaktionskosten (09 Apr 2026)	0,03%
Internet	www.blackrock.com	ISIN	IE00B27YCK28		
Auflagedatum	15 Okt 2007	WKN	A0NA45		
Manager seit	15 Okt 2007				
Fondsmanager	Nicht offengelegt				

\*Bei den ausgewiesenen Renditen handelt es sich um Netto-Wertentwicklungen. Die Netto Wertentwicklungen werden nach der marktüblichen, von den Investmentgesellschaften verwendeten, BVI-Methode errechnet. Daher verstehen sich die Renditen nach Abzug der Fondskosten.

\*\*Im Rahmen von fondsgebundenen Versicherungsprodukten entfällt der Ausgabeaufschlag.

Die obige Darstellung stammt von der Morningstar Deutschland GmbH. Mit obiger Darstellung stellen Morningstar und AXA ausschließlich Produktinformationen zur Verfügung, die weder eine Anlageberatung noch eine Produktempfehlung beinhalten. Es gelten die unter www.morningstar.de erhältlichen Nutzungsbedingungen. AXA übernimmt keine Haftung für die Vollständigkeit, inhaltliche Richtigkeit und Aktualität der Informationen. Die in der Vergangenheit erzielten Erfolge sind keine Garantie für zukünftige Wertentwicklungen. Die Berechnungen der Wertentwicklungen erfolgen ohne Berücksichtigung eines Ausgabeaufschlags bzw. Rücknahmeaufschlags und unter der Annahme der Reinvestition einer Ausschüttung.

© 2026 Morningstar. Alle Rechte vorbehalten. Morningstar stellt ausschließlich Produktinformationen zur Verfügung, die weder eine Anlageberatung noch eine Produktempfehlung darstellen. Es gelten die unter www.morningstar.de erhältlichen Nutzungsbedingungen. Es wird keine Haftung für die Vollständigkeit, inhaltliche Richtigkeit und Aktualität der Informationen übernommen. Die in der Vergangenheit erzielten Erfolge sind keine Garantie für die zukünftige Entwicklung. Die Berechnungen der Wertentwicklung erfolgen ohne Berücksichtigung eines Ausgabeaufschlags bzw. Rücknahmeaufschlags und unter der Annahme der Reinvestition aller Ausschüttungen.