

iShares Core DAX® UCITS ETF (DE) EUR (Acc)

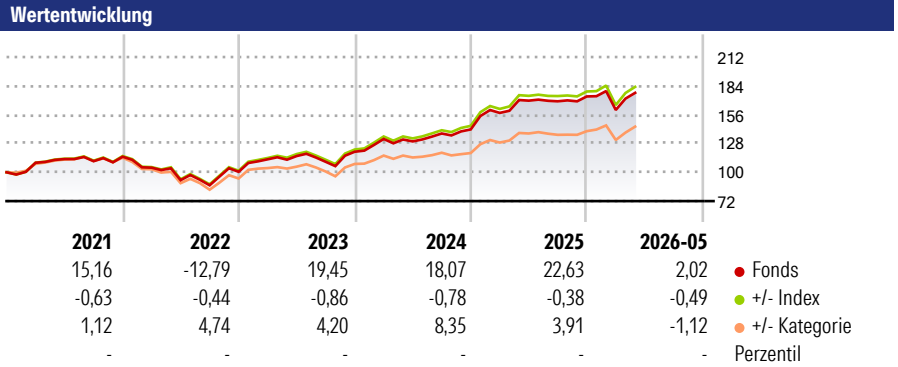
Morningstar Rating™
★★★★

Morningstar Sustainalytics Portfolio ESG Risk Rating™

Morningstar Kategorie™
Aktien Deutschland

Morningstar Kategorie Index
FSE DAX TR EUR

Anlageziel
Der iShares Core DAX® (DE) ist ein börsenhandelter Indexfonds (Exchange Traded Fund, ETF), der möglichst genau die Wertentwicklung vom DAX® Index abbildet. Der ETF investiert direkt in die im Index enthaltenen Wertpapiere. Der Index bietet Zugang zu den 40 größten und meist gehandelten Aktien, die im Prime Standard der Börse Frankfurt gelistet sind. Der Index wählt Unternehmen aus, die entweder in Deutschland oder in der EU oder einem ETFStaats domiziliert sind. Bei letzteren...



Kategorie ESG Risk (30 Sep 2022)
Ohne Angabe **Artikel 6** Artikel 8 Artikel 9

Risiko-Ertrags-Indikator (09 Apr 2026)
◀ Geringeres Risiko Höheres Risiko ▶

1 2 3 **4** 5 6 7

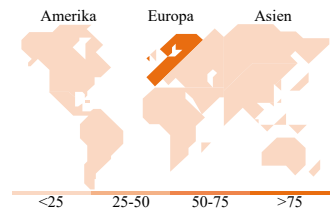

◀ Potenziell niedrigere Renditen Potenziell höhere Renditen ▶

| Rollierende Renditen % | Fonds | +/- Bmk | +/- Cat | Rollierende Renditen % | Fonds | +/- Bmk | +/- Cat |
|------------------------|-------|---------|---------|------------------------|--------|---------|---------|
| 3 Monate | -1,36 | -0,25 | -1,75 | 3 Jahre | 55,18 | -2,53 | 15,62 |
| 6 Monate | 5,62 | -0,37 | -2,40 | 5 Jahre | 56,10 | -4,51 | 27,70 |
| 1 Jahr | 3,67 | -0,52 | -1,06 | 10 Jahre | 131,10 | -13,92 | 46,60 |
| 3 Jahre p.a. | 15,77 | -0,63 | 4,02 | Overall | - | - | - |
| 5 Jahre p.a. | 9,32 | -0,62 | 4,19 | | | | |

Daten per 01.06.2026

Portfolio 29.05.2026

Rating (30.04.2026)
Morningstar Rating™ ★★★★★



Top Positionen

| Name | Sektor | % |
|-------------------------------|-------------------|-------|
| Siemens AG | Industrie | 11,51 |
| SAP SE | IT | 9,20 |
| Allianz SE | Finanz | 8,44 |
| Siemens Energy AG Ordinary... | Industrie | 7,34 |
| Infineon Technologies AG | IT | 6,16 |
| Airbus SE | Industrie | 6,14 |
| Deutsche Telekom AG | Telekommunikation | 5,90 |
| Rheinmetall AG | Industrie | 3,50 |
| Munchener... | Finanz | 3,44 |
| Deutsche Bank AG | Finanz | 3,09 |

% des Vermögens in Top 10 Positionen: 64,72
Gesamtanzahl der Aktienpositionen: 40
Gesamtanzahl der Anleihenpositionen: 0

Sektorgewichtung Aktien %

| Sektor | Fonds |
|----------------------------|--------------|
| Zyklisch | 33,25 |
| Rohstoffe | 5,03 |
| Konsumgüter zyklisch | 7,32 |
| Finanzdienstleistungen | 19,99 |
| Immobilien | 0,91 |
| Sensibel | 55,76 |
| Telekommunikation | 6,23 |
| Energie | - |
| Industriewerte | 34,14 |
| Technologie | 15,39 |
| Defensiv | 10,99 |
| Konsumgüter nicht zyklisch | 0,95 |
| Gesundheitswesen | 5,51 |
| Versorger | 4,53 |

Regionale Aufteilung %

| Region | Fonds |
|--------------------------|--------------|
| Amerika | 0,38 |
| USA | 0,38 |
| Kanada | 0,00 |
| Lateinamerika | 0,00 |
| Europa | 99,62 |
| Vereinigtes Königreich | 0,00 |
| Eurozone | 99,62 |
| Europa - ex Euro | 0,00 |
| Europa - Schwellenländer | 0,00 |
| Afrika | 0,00 |
| Mittlerer Osten | 0,00 |
| Asien | 0,00 |
| Japan | 0,00 |
| Australasien | 0,00 |
| Asien - Industrieländer | 0,00 |
| Asien - Schwellenländer | 0,00 |

Stammdaten

| | | | | | |
|-------------------|--------------------------------|-------------------|---------------|---|--------------|
| Fondsgesellschaft | BlackRock Asset Management | Domizil | Deutschland | Fondsvolumen (Mio.) | 8.687,09 EUR |
| | Deutschland AG - ETF | Währung | EUR | NAV (02.06.2026) | EUR 207,19 |
| Adresse | Max-Joseph-Str. 680333 München | UCITS | Ja | Verwaltungsgebühren und sonstige Kosten | 0,16% |
| Internet | www.iShares.de | Ertragsverwendung | Thesaurierend | Transaktionskosten (09 Apr 2026) | 0,00% |
| Aufgagedatum | 27 Dez 2000 | ISIN | DE0005933931 | | |
| Manager seit | 27 Dez 2000 | WKN | 593393 | | |
| Fondsmanager | Nicht offengelegt | | | | |

*Bei den ausgewiesenen Renditen handelt es sich um Netto-Wertentwicklungen. Die Netto Wertentwicklungen werden nach der marktüblichen, von den Investmentgesellschaften verwendeten, BVI-Methode errechnet. Daher verstehen sich die Renditen nach Abzug der Fondskosten.
**Im Rahmen von fondsgebundenen Versicherungsprodukten entfällt der Ausgabeaufschlag.

Die obige Darstellung stammt von der Morningstar Deutschland GmbH. Mit obiger Darstellung stellen Morningstar und AXA ausschließlich Produktinformationen zur Verfügung, die weder eine Anlageberatung noch eine Produktempfehlung beinhalten. Es gelten die unter www.morningstar.de erhältlichen Nutzungsbedingungen. AXA übernimmt keine Haftung für die Vollständigkeit, inhaltliche Richtigkeit und Aktualität der Informationen. Die in der Vergangenheit erzielten Erfolge sind keine Garantie für zukünftige Wertentwicklungen. Die Berechnungen der Wertentwicklungen erfolgen ohne Berücksichtigung eines Ausgabeaufschlages bzw. Rücknahmeabschlages und unter der Annahme der Reinvestition einer Ausschüttung.

© 2026 Morningstar. Alle Rechte vorbehalten. Morningstar stellt ausschließlich Produktinformationen zur Verfügung, die weder eine Anlageberatung noch eine Produktempfehlung darstellen. Es gelten die unter www.morningstar.de erhältlichen Nutzungsbedingungen. Es wird keine Haftung für die Vollständigkeit, inhaltliche Richtigkeit und Aktualität der Informationen übernommen. Die in der Vergangenheit erzielten Erfolge sind keine Garantie für die zukünftige Entwicklung. Die Berechnungen der Wertentwicklung erfolgen ohne Berücksichtigung eines Ausgabeaufschlages bzw. Rücknahmeabschlages und unter der Annahme der Reinvestition aller Ausschüttungen.