

M&G Global Themes Fund EUR A Acc

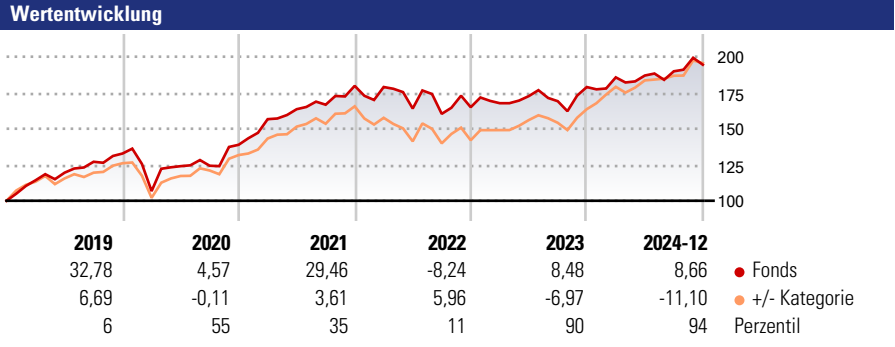
Morningstar Rating™
★★★

Morningstar Sustainability Rating™

Morningstar Kategorie Index
Nicht kategorisiert

Morningstar Kategorie™
Aktien weltweit Standardwerte Blend

Anlageziel
Der Fonds investiert mindestens 80% des Fondsvermögens in Aktien von Unternehmen, die nach Ansicht des Fondsmanagers so positioniert sind, dass sie von strukturellen Trends in der Weltwirtschaft profitieren können. Dies können Unternehmen aller Sektoren, Markt kapitalisierungen und Länder (inkl. Schwellenländer) sein. Dabei strebt der Fonds an, über jeden beliebigen 5-Jahres-Zeitraum eine höhere Gesamtrendite, bestehend aus Kapitalwachstum und Erträgen, zu erzielen als der MSCI All Country...



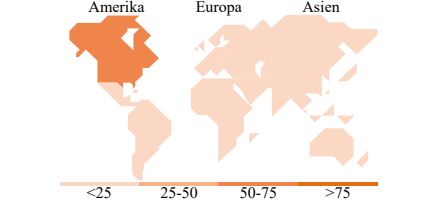

Kategorie Nachhaltigkeit (30 Aug 2024)
 Ohne Angabe **Artikel 6** Artikel 8 Artikel 9
Risiko-Ertrags-Indikator (21 Mai 2024)
 ◀ Geringeres Risiko Höheres Risiko ▶
 1 2 3 **4** 5 6 7
 ◀ Potenziell niedrigere Renditen Potenziell höhere Renditen ▶
 Quelle: Morningstar

Rollierende Renditen %	Fonds	+/- Cat	Rollierende Renditen %	Fonds	+/- Cat
3 Monate	3,78	-1,73	3 Jahre	17,49	-13,42
6 Monate	6,93	-2,80	5 Jahre	44,37	-11,65
1 Jahr	12,44	-8,78	10 Jahre	110,37	-13,06
3 Jahre p.a.	5,52	-3,87	Overall	467,42	298,38
5 Jahre p.a.	7,62	-1,68			

Daten per 24.01.2025

Portfolio 31.10.2024

Rating (31.12.2024)
Morningstar Rating™ ★★★



Top Positionen

Name	Sektor	%
Alphabet Inc Class A	IT	4,21
Microsoft Corp	IT	4,00
PrairieSky Royalty Ltd	IT	3,54
Crown Castle Inc	IT	3,47
Oracle Corp	IT	3,41
Franco-Nevada Corp	IT	3,17
Tencent Holdings Ltd	IT	2,94
BYD Co Ltd Class H	IT	2,91
Intel Corp	IT	2,67
Amazon.com Inc	IT	2,58
% des Vermögens in Top 10 Positionen		32,90
Gesamtanzahl der Aktienpositionen		58
Gesamtanzahl der Anleihenpositionen		0

Sektorengewichtung Aktien %

Sektor	Fonds
Zyklisch	40,67
Rohstoffe	5,41
Konsumgüter zyklisch	13,91
Finanzdienstleistungen	10,55
Immobilien	10,79
Sensibel	42,56
Telekommunikation	7,32
Energie	8,72
Industriewerte	6,50
Technologie	20,02
Defensiv	16,77
Konsumgüter nicht zyklisch	-
Gesundheitswesen	9,69
Versorger	7,08

Regionale Aufteilung %

Region	Fonds
Amerika	65,76
USA	49,82
Kanada	15,94
Lateinamerika	0,00
Europa	15,25
Vereinigtes Königreich	1,90
Eurozone	8,19
Europa - ex Euro	3,69
Europa - Schwellenländer	1,47
Afrika	0,00
Mittlerer Osten	0,00
Asien	18,99
Japan	5,71
Australasien	2,91
Asien - Industrieländer	4,38
Asien - Schwellenländer	5,99

Stammdaten

Fondsgesellschaft	M&G Securities Ltd	Domizil	Grossbritannien	Fondsvolumen (Mio.)	2.921,50 USD
Adresse	10 Fenchurch Avenue	Währung	EUR	NAV (24.01.2025)	EUR 58,25
Internet	www.mandg.co.uk	UCITS	Ja	Verwaltungsgebühren und sonstige Kosten	1,94%
Auflagedatum	28 Nov 2001	Ertragsverwendung	Thesaurierend	Transaktionskosten (21 Mai 2024)	0,06%
Fondsmanager	Alex Araujo	ISIN	GB0030932676		
Manager seit	10 Jan 2019	WKN	797735		

*Bei den ausgewiesenen Renditen handelt es sich um Netto-Wertentwicklungen. Die Netto Wertentwicklungen werden nach der marktüblichen, von den Investmentgesellschaften verwendeten, BVI-Methode errechnet. Daher verstehen sich die Renditen nach Abzug der Fondskosten.
 **Im Rahmen von fondsgebundenen Versicherungsprodukten entfällt der Ausgabeaufschlag.

Die obige Darstellung stammt von der Morningstar Deutschland GmbH. Mit obiger Darstellung stellen Morningstar und AXA ausschließlich Produktinformationen zur Verfügung, die weder eine Anlageberatung noch eine Produktempfehlung beinhalten. Es gelten die unter www.morningstar.de erhältlichen Nutzungsbedingungen. AXA übernimmt keine Haftung für die Vollständigkeit, inhaltliche Richtigkeit und Aktualität der Informationen. Die in der Vergangenheit erzielten Erfolge sind keine Garantie für zukünftige Entwicklungen. Die Berechnungen der Wertentwicklungen erfolgen ohne Berücksichtigung eines Ausgabeaufschlages bzw. Rücknahmeaufschlages und unter der Annahme der Reinvestition einer Ausschüttung.
 © 2025 Morningstar. Alle Rechte vorbehalten. Morningstar stellt ausschließlich Produktinformationen zur Verfügung, die weder eine Anlageberatung noch eine Produktempfehlung darstellen. Es gelten die unter www.morningstar.de erhältlichen Nutzungsbedingungen. Es wird keine Haftung für die Vollständigkeit, inhaltliche Richtigkeit und Aktualität der Informationen übernommen. Die in der Vergangenheit erzielten Erfolge sind keine Garantie für die zukünftige Entwicklung. Die Berechnungen der Wertentwicklung erfolgen ohne Berücksichtigung eines Ausgabeaufschlages bzw. Rücknahmeaufschlages und unter der Annahme der Reinvestition aller Ausschüttungen.