

Vanguard Japan Stock Index Fund EUR Acc

Morningstar Rating™
★★★

Morningstar Sustainability Rating™

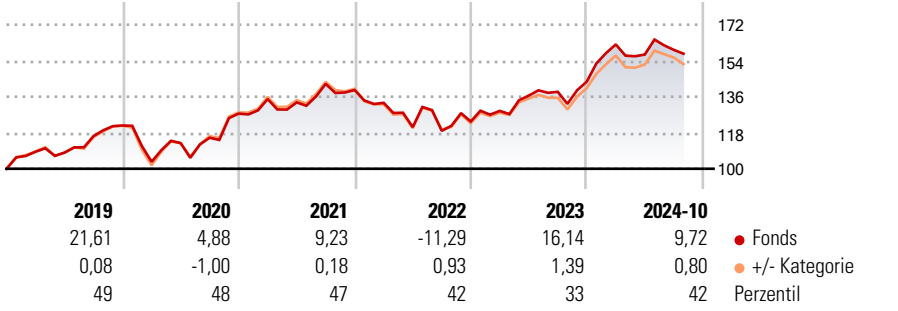
Morningstar Kategorie Index
Nicht kategorisiert

Morningstar Kategorie™
Aktien Japan Standardwerte

Anlageziel

Der Indexfonds versucht der Wertentwicklung des Morgan Stanley Capital International (MSCI) Japan Index (der "Index") zu entsprechen, dessen Schwerpunkt auf den Aktien von Unternehmen liegt, die in Japan ansässig sind und dort an anerkannten Märkten gehandelt werden.

Wertentwicklung



Kategorie Nachhaltigkeit (26 Aug 2024)

Ohne Angabe **Artikel 6** Artikel 8 Artikel 9

Risiko-Ertrags-Indikator (23 Aug 2024)

◀ Geringeres Risiko Höheres Risiko ▶

1 2 3 **4** 5 6 7

◀ Potenziell niedrigere Renditen Potenziell höhere Renditen ▶

Quelle: Morningstar

Rollierende Renditen %

Zeitraum	Fonds	+/- Cat
3 Monate	7,43	-1,92
6 Monate	0,53	-1,75
1 Jahr	14,47	-0,43
3 Jahre p.a.	3,82	1,74
5 Jahre p.a.	5,55	0,38

Daten per 06.11.2024

Rollierende Renditen %


Zeitraum	Fonds	+/- Cat
3 Jahre	11,92	5,54
5 Jahre	31,01	2,35
10 Jahre	105,88	2,52
Overall	85,22	8,23

Daten per 06.11.2024

Portfolio 30.09.2024

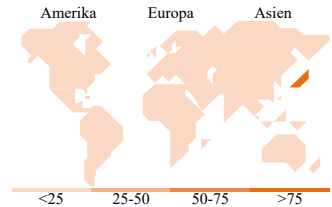
Rating (30.09.2024)

Morningstar Rating™ ★★★



Vermögensaufteilung Net

• Aktien	100,0
• Anleihen	0,00
• Cash	0,00
• Sonstige	0,00



Top Positionen

Name	Sektor	%
Toyota Motor Corp		4,65
Hitachi Ltd		3,13
Sony Group Corp		3,09
Mitsubishi UFJ Financial...		2,88
Keyence Corp		2,37
Recruit Holdings Co Ltd		2,30
Sumitomo Mitsui Financial...		2,04
Tokyo Electron Ltd		2,02
Shin-Etsu Chemical Co Ltd		1,92
Mitsubishi Corp		1,76
% des Vermögens in Top 10 Positionen		26,16
Gesamtanzahl der Aktienpositionen		198
Gesamtanzahl der Anleihenpositionen		0

Sektorengewichtung Aktien %

Sektor	Fonds
Zyklisch	35,48
• Rohstoffe	4,03
• Konsumgüter zyklisch	14,87
• Finanzdienstleistungen	14,03
• Immobilien	2,56
Sensibel	49,64
• Telekommunikation	9,17
• Energie	0,91
• Industriewerte	22,41
• Technologie	17,16
Defensiv	14,88
• Konsumgüter nicht zyklisch	5,38
• Gesundheitswesen	8,40
• Versorger	1,09

Regionale Aufteilung %

Region	Fonds
Amerika	0,00
• USA	0,00
• Kanada	0,00
• Lateinamerika	0,00
Europa	0,00
• Vereinigtes Königreich	0,00
• Eurozone	0,00
• Europa - ex Euro	0,00
• Europa - Schwellenländer	0,00
• Afrika	0,00
• Mittlerer Osten	0,00
Asien	100,00
• Japan	100,00
• Australasien	0,00
• Asien - Industrieländer	0,00
• Asien - Schwellenländer	0,00

Stammdaten

Fondsgesellschaft	Vanguard Group (Ireland) Limited	Domizil	Irland	Fondsvolumen (Mio.)	3.700,95 EUR
Adresse	70 Sir John Rogerson's Quay	Währung	EUR	NAV (06.11.2024)	EUR 279,18
Internet	global.vanguard.com	UCITS	Ja	Verwaltungsgebühren und sonstige Kosten	0,16%
Auflagedatum	29 Mrz 2006	Ertragsverwendung	Thesaurierend	Transaktionskosten (23 Aug 2024)	0,01%
Fondsmanager	Nicht offengelegt	ISIN	IE0007286036		
Manager seit	22 Okt 2003	WKN	AOLBUZ		

*Bei den ausgewiesenen Renditen handelt es sich um Netto-Wertentwicklungen. Die Netto Wertentwicklungen werden nach der marktüblichen, von den Investmentgesellschaften verwendeten, BVI-Methode errechnet. Daher verstehen sich die Renditen nach Abzug der Fondskosten.

**Im Rahmen von fondsgebundenen Versicherungsprodukten entfällt der Ausgabeaufschlag.

Die obige Darstellung stammt von der Morningstar Deutschland GmbH. Mit obiger Darstellung stellen Morningstar und AXA ausschließlich Produktinformationen zur Verfügung, die weder eine Anlageberatung noch eine Produktempfehlung beinhalten. Es gelten die unter www.morningstar.de erhältlichen Nutzungsbedingungen. AXA übernimmt keine Haftung für die Vollständigkeit, inhaltliche Richtigkeit und Aktualität der Informationen. Die in der Vergangenheit erzielten Erfolge sind keine Garantie für zukünftige Entwicklungen. Die Berechnungen der Wertentwicklungen erfolgen ohne Berücksichtigung eines Ausgabeaufschlages bzw. Rücknahmeaufschlages und unter der Annahme der Reinvestition einer Ausschüttung.

© 2024 Morningstar. Alle Rechte vorbehalten. Morningstar stellt ausschließlich Produktinformationen zur Verfügung, die weder eine Anlageberatung noch eine Produktempfehlung darstellen. Es gelten die unter www.morningstar.de erhältlichen Nutzungsbedingungen. Es wird keine Haftung für die Vollständigkeit, inhaltliche Richtigkeit und Aktualität der Informationen übernommen. Die in der Vergangenheit erzielten Erfolge sind keine Garantie für die zukünftige Entwicklung. Die Berechnungen der Wertentwicklung erfolgen ohne Berücksichtigung eines Ausgabeaufschlages bzw. Rücknahmeaufschlages und unter der Annahme der Reinvestition aller Ausschüttungen.