

# JPMorgan Funds - Emerging Markets Equity Fund A (acc) - EUR

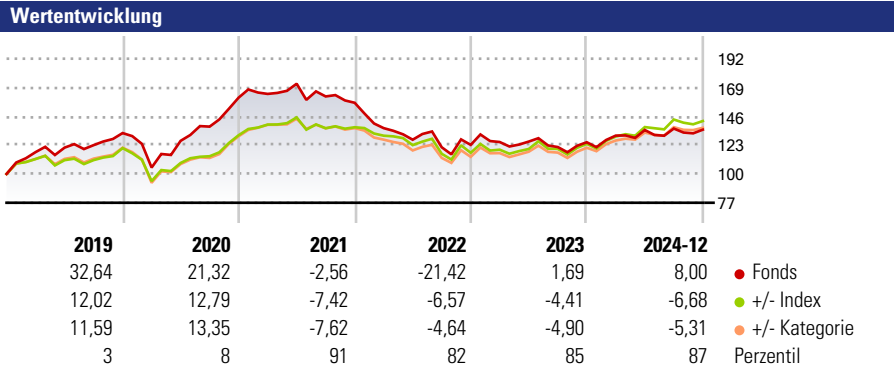
**Morningstar Rating™**  
★★★

**Morningstar Sustainability Rating™**

**Morningstar Kategorie Index**  
MSCI EM NR USD

**Morningstar Kategorie™**  
Aktien Schwellenländer

**Anlageziel**  
Erzielung eines langfristigen Kapitalwachstums durch die Anlage vorwiegend in Unternehmen aus Emerging Markets.



**Kategorie Nachhaltigkeit** (02 Dez 2024)  
Ohne Angabe Artikel 6 **Artikel 8** Artikel 9

**Risiko-Ertrags-Indikator** (18 Jul 2024)  
 ◀ Geringeres Risiko ..... Höheres Risiko ▶  
 1 2 3 **4** 5 6 7  
 ◀ Potenziell niedrigere Renditen Potenziell höhere Renditen ▶

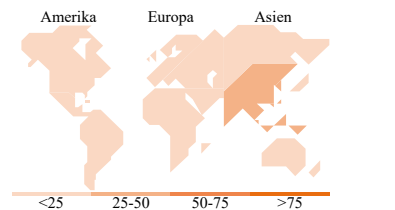

Rollierende Renditen %	Fonds	+/- Bmk	+/- Cat	Rollierende Renditen %	Fonds	+/- Bmk	+/- Cat
3 Monate	0,66	1,80	1,40	3 Jahre	-8,22	-11,95	-10,20
6 Monate	3,93	-0,75	-0,74	5 Jahre	0,35	-14,82	-12,71
1 Jahr	12,35	-5,42	-3,38	10 Jahre	46,00	-3,65	2,86
3 Jahre p.a.	-2,82	-4,05	-3,48	Overall	371,54	-52,89	36,19
5 Jahre p.a.	0,07	-2,80	-2,42				

Daten per 24.01.2025

Quelle: Morningstar

**Portfolio 31.12.2024**

**Rating** (31.12.2024)  
Morningstar Rating™ ★★★



**Top Positionen**

Name	Sektor	%
Taiwan Semiconductor...	10,05	
Tencent Holdings Ltd	7,48	
Samsung Electronics Co Ltd	3,41	
SK Hynix Inc	3,38	
MercadoLibre Inc	3,03	
Banco Bilbao Vizcaya...	2,36	
Nu Holdings Ltd Ordinary...	2,10	
Wiyynn Corp Ordinary Shares	2,10	
Yum China Holdings Inc	2,09	
Full Truck Alliance Co Ltd ADR	1,91	
% des Vermögens in Top 10 Positionen	37,93	
Gesamtanzahl der Aktienpositionen	69	
Gesamtanzahl der Anleihenpositionen	0	

**Sektorengewichtung Aktien %**

Sektor	Fonds
<b>Zyklisch</b>	<b>41,73</b>
Rohstoffe	1,93
Konsumgüter zyklisch	17,68
Finanzdienstleistungen	22,12
Immobilien	-
<b>Sensibel</b>	<b>48,51</b>
Telekommunikation	9,27
Energie	2,44
Industriewerte	6,44
Technologie	30,36
<b>Defensiv</b>	<b>9,76</b>
Konsumgüter nicht zyklisch	6,19
Gesundheitswesen	3,57
Versorger	-

**Regionale Aufteilung %**

Region	Fonds
<b>Amerika</b>	<b>17,49</b>
USA	2,15
Kanada	0,00
Lateinamerika	15,34
<b>Europa</b>	<b>10,60</b>
Vereinigtes Königreich	0,00
Eurozone	4,24
Europa - ex Euro	0,00
Europa - Schwellenländer	3,52
Afrika	2,83
Mittlerer Osten	0,00
<b>Asien</b>	<b>71,92</b>
Japan	0,00
Australasien	0,00
Asien - Industrieländer	28,59
Asien - Schwellenländer	43,33

**Stammdaten**

Fondsgesellschaft	JPMorgan Asset Management (Europe) S.à r.l.	Domizil	Luxemburg	Fondsvolumen (Mio.)	4.719,70 USD
Adresse	European Bank & Business Centre 6, route de Trèves	Währung	EUR	NAV (24.01.2025)	EUR 23,01
Internet	http://www.jpmorganassetmanagement.com	UCITS	Ja	Verwaltungsgebühren und sonstige Kosten	1,72%
Auflagedatum	20 Sep 2005	Ertragsverwendung	Thesaurierend	Transaktionskosten (18 Jul 2024)	0,38%
Fondsmanager	Leon Eidelman	ISIN	LU0217576759		
Manager seit	15 Feb 2013	WKN	A0F6XF		

Über die Datenleserseite können die Informationen des Fonds über die Morningstar-Datenbank von Morningstar oder AXA ausschließlich für Produktinformationszwecke verwendet werden. Die Abbildungen stellen nur eine Prognose dar und sind nicht verbindlich. Es gibt keine Garantie für die Genauigkeit der Informationen. Morningstar übernimmt keine Haftung für die Vollständigkeit, inhaltliche Richtigkeit und Aktualität der Informationen. Die in der Vergangenheit erzielten Erfolge sind keine Garantie für die zukünftige Entwicklung. Die Berechnungen der Wertentwicklung erfolgen ohne Berücksichtigung eines Ausgabeaufschlags bzw. Rücknahmeaufschlags und unter der Annahme der Reinvestition aller Ausschüttungen.

© 2025 Morningstar. Alle Rechte vorbehalten. Morningstar stellt ausschließlich Produktinformationen zur Verfügung, die weder eine Anlageberatung noch eine Produktempfehlung darstellen. Es gelten die unter www.morningstar.de erhältlichen Nutzungsbedingungen. Es wird keine Haftung für die Vollständigkeit, inhaltliche Richtigkeit und Aktualität der Informationen übernommen. Die in der Vergangenheit erzielten Erfolge sind keine Garantie für die zukünftige Entwicklung. Die Berechnungen der Wertentwicklung erfolgen ohne Berücksichtigung eines Ausgabeaufschlags bzw. Rücknahmeaufschlags und unter der Annahme der Reinvestition aller Ausschüttungen.