

JPMorgan Funds - Pacific Equity Fund A (acc) - EUR

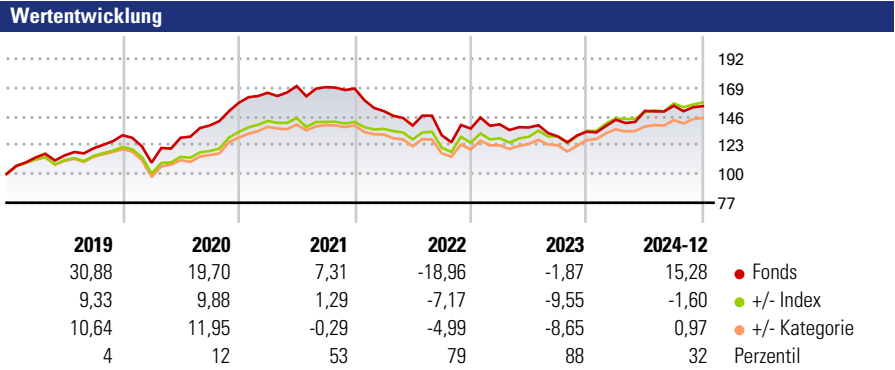
Morningstar Rating™
★★★★

Morningstar Sustainability Rating™
★★★★

Morningstar Kategorie Index
MSCI AC Asia Pacific NR USD

Morningstar Kategorie™
Aktien Asien-Pazifik mit Japan

Anlageziel
Das Ziel dieses Fonds besteht in der Erzielung eines langfristigen Kapitalwachstums. Hierzu wird im Wesentlichen in Unternehmen investiert, die in Japan und der Pazifikregion, mit Ausnahme der USA, ihren Sitz haben oder gehandelt werden.



Kategorie Nachhaltigkeit (02 Dez 2024)
Ohne Angabe Artikel 6 **Artikel 8** Artikel 9

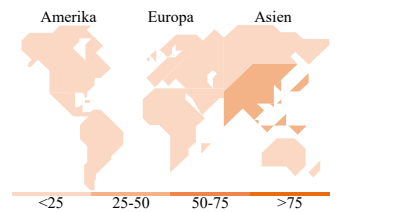

Risiko-Ertrags-Indikator (18 Jul 2024)
◀ Geringeres Risiko Höheres Risiko ▶
1 2 3 **4** 5 6 7
◀ Potenziell niedrigere Renditen Potenziell höhere Renditen ▶
Quelle: Morningstar

Rollierende Renditen %	Fonds	+/- Bmk	+/- Cat	Rollierende Renditen %	Fonds	+/- Bmk	+/- Cat
3 Monate	1,10	0,44	-1,25	3 Jahre	-4,98	-16,27	-12,09
6 Monate	3,51	-0,79	-1,55	5 Jahre	14,87	-10,02	-7,42
1 Jahr	15,67	-1,01	1,21	10 Jahre	97,77	22,30	22,99
3 Jahre p.a.	-1,69	-5,32	-4,00	Overall	201,70	2,46	40,35
5 Jahre p.a.	2,81	-1,73	-1,29				

Daten per 24.01.2025

Portfolio 31.12.2024

Rating (31.12.2024)
Morningstar Rating™ ★★★★★



Top Positionen

Name	Sektor	%
Taiwan Semiconductor...	Elektronik	9,91
Tencent Holdings Ltd	IT	5,33
Sony Group Corp	Elektronik	4,10
Samsung Electronics Co Ltd	Elektronik	3,26
Alibaba Group Holding Ltd...	IT	2,89
HDFC Bank Ltd	Bank	2,70
Hitachi Ltd	Industrie	2,61
Hong Kong Exchanges and...	Finanz	2,52
Daiichi Sankyo Co Ltd	Pharma	2,47
Hoya Corp	Optik	2,08
% des Vermögens in Top 10 Positionen		37,88
Gesamtanzahl der Aktienpositionen		66
Gesamtanzahl der Anleihenpositionen		0

Sektorengewichtung Aktien %

Sektor	Fonds
Zyklisch	45,04
● Rohstoffe	3,65
● Konsumgüter zyklisch	13,39
● Finanzdienstleistungen	26,27
● Immobilien	1,73
Sensibel	44,94
● Telekommunikation	9,06
● Energie	-
● Industriewerte	6,80
● Technologie	29,08
Defensiv	10,03
● Konsumgüter nicht zyklisch	2,35
● Gesundheitswesen	7,68
● Versorger	-

Regionale Aufteilung %

Region	Fonds
Amerika	0,00
USA	0,00
Kanada	0,00
Lateinamerika	0,00
Europa	0,00
Vereinigtes Königreich	0,00
Eurozone	0,00
Europa - ex Euro	0,00
Europa - Schwellenländer	0,00
Afrika	0,00
Mittlerer Osten	0,00
Asien	100,00
Japan	34,32
Australasien	9,59
Asien - Industrieländer	26,59
Asien - Schwellenländer	29,51

Stammdaten

Fondsgesellschaft	JPMorgan Asset Management (Europe) S.à r.l.	Domizil	Luxemburg	Fondsvolumen (Mio.)	1.599,68 USD
Adresse	European Bank & Business Centre 6, route de Trèves	Währung	EUR	NAV (24.01.2025)	EUR 24,80
Internet	http://www.jpmporganassetmanagement.com	Ertragsverwendung	Ja	Verwaltungsgebühren und sonstige Kosten	1,74%
Auflagedatum	20 Sep 2005	ISIN	LU0217390573	Transaktionskosten (18 Jul 2024)	0,41%
Fondsmanager	Aisa Ogoshi	WKN	A0F6XG		
Manager seit	01 Jun 2012				

Über die Datenleser-Richtlinien der Morningstar-Nachrichten im Morningstar-Portal unter www.morningstar.de oder unter www.morningstar.com. AXA übernimmt keine Haftung für die Vollständigkeit, inhaltliche Richtigkeit und Aktualität der Informationen. Die in der Vergangenheit erzielten Erfolge sind keine Garantie für die zukünftige Entwicklung. Die Berechnungen der Wertentwicklung erfolgen ohne Berücksichtigung eines Ausgabeaufschlags bzw. Rücknahmeaufschlags und unter der Annahme der Reinvestition aller Ausschüttungen.

© 2025 Morningstar. Alle Rechte vorbehalten. Morningstar stellt ausschließlich Produktinformationen zur Verfügung, die weder eine Anlageberatung noch eine Produktempfehlung darstellen. Es gelten die unter www.morningstar.de erhältlichen Nutzungsbedingungen. Es wird keine Haftung für die Vollständigkeit, inhaltliche Richtigkeit und Aktualität der Informationen übernommen. Die in der Vergangenheit erzielten Erfolge sind keine Garantie für die zukünftige Entwicklung. Die Berechnungen der Wertentwicklung erfolgen ohne Berücksichtigung eines Ausgabeaufschlags bzw. Rücknahmeaufschlags und unter der Annahme der Reinvestition aller Ausschüttungen.