

# JPMorgan Funds - Global Focus Fund A (acc) - EUR

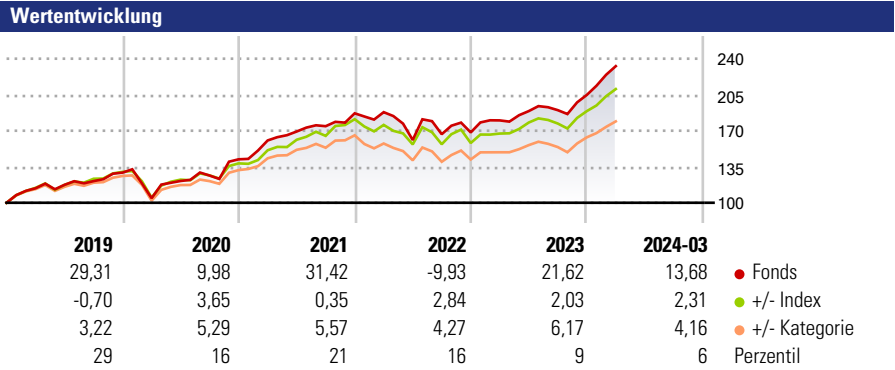
**Morningstar Rating™**  
★★★★★

**Morningstar Sustainability Rating™**

**Morningstar Kategorie Index**  
MSCI World NR USD

**Morningstar Kategorie™**  
Aktien weltweit Standardwerte Blend

**Anlageziel**  
Erzielung eines langfristig überdurchschnittlichen Kapitalwachstums durch die vorwiegende Anlage in ein aggressiv verwaltetes Portfolio aus weltweiten Unternehmen mit hoher, mittlerer und kleiner Marktkapitalisierung, die nach Einschätzung des Anlageverwalters attraktiv bewertet sind und ein erhebliches Gewinnwachstums- oder Ertragerholungspotenzial aufweisen. Mindestens 67% des Vermögens werden in Aktien von hoch-, mittel- und niedrigkapitalisierten Unternehmen investiert, die nach...



**Kategorie Nachhaltigkeit** (01 Mrz 2024)  
 Ohne Angabe Artikel 6 **Artikel 8** Artikel 9

**Risiko-Ertrags-Indikator** (02 Jan 2024)  
 ◀ Geringeres Risiko ..... Höheres Risiko ▶  
 1 2 3 **4** 5 6 7  
 ◀ Potenziell niedrigere Renditen Potenziell höhere Renditen ▶

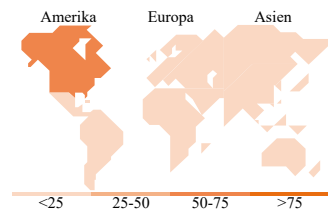

Rollierende Renditen %	Fonds	+/- Bmk	+/- Cat	Rollierende Renditen %	Fonds	+/- Bmk	+/- Cat
3 Monate	10,77	3,13	3,99	3 Jahre	38,62	6,83	18,02
6 Monate	18,37	4,18	5,40	5 Jahre	94,67	19,12	40,84
1 Jahr	25,97	3,26	8,08	10 Jahre	218,90	11,72	77,23
3 Jahre p.a.	11,50	1,86	5,06	Overall	492,20	87,74	237,76
5 Jahre p.a.	14,25	2,34	5,26				

Daten per 16.04.2024

Quelle: Morningstar

**Portfolio** 29.02.2024

**Rating** (31.03.2024)  
Morningstar Rating™ ★★★★★



**Top Positionen**

Name	Sektor	%
Microsoft Corp		7,56
Amazon.com Inc		6,49
NVIDIA Corp		5,04
Mastercard Inc Class A		3,94
UnitedHealth Group Inc		3,81
Taiwan Semiconductor...		3,68
ASML Holding NV		3,47
CME Group Inc Class A		2,98
Lvmh Moet Hennessy Louis...		2,93
Progressive Corp		2,91
% des Vermögens in Top 10 Positionen		42,81
Gesamtanzahl der Aktienpositionen		52
Gesamtanzahl der Anleihenpositionen		0

**Sektorengewichtung Aktien %**

Sektor	Fonds
<b>Zyklisch</b>	<b>36,47</b>
Rohstoffe	1,78
Konsumgüter zyklisch	16,41
Finanzdienstleistungen	15,95
Immobilien	2,33
<b>Sensibel</b>	<b>44,13</b>
Telekommunikation	2,74
Energie	4,83
Industriewerte	7,80
Technologie	28,75
<b>Defensiv</b>	<b>19,40</b>
Konsumgüter nicht zyklisch	4,74
Gesundheitswesen	11,65
Versorger	3,02

**Regionale Aufteilung %**

Region	Fonds
<b>Amerika</b>	<b>71,75</b>
USA	71,05
Kanada	0,00
Lateinamerika	0,71
<b>Europa</b>	<b>20,53</b>
Vereinigtes Königreich	2,92
Eurozone	11,23
Europa - ex Euro	6,38
Europa - Schwellenländer	0,00
Afrika	0,00
Mittlerer Osten	0,00
<b>Asien</b>	<b>7,72</b>
Japan	1,49
Australasien	0,00
Asien - Industrieländer	5,48
Asien - Schwellenländer	0,75

**Stammdaten**

Fondsgesellschaft	JPMorgan Asset Management (Europe) S.à r.l.	Domizil	Luxemburg	Fondsvolumen (Mio.)	5.138,80 EUR
Adresse	European Bank & Business Centre 6, route de Trèves	Währung	EUR	NAV (16.04.2024)	EUR 59,22
Internet	http://www.jpmorganassetmanagement.com	UCITS	Ja	Verwaltungsgebühren und sonstige Kosten	1,69%
Auflagedatum	31 Mrz 2005	Ertragsverwendung	Thesaurierend	Transaktionskosten (02 Jan 2024)	0,53%
Fondsmanager	Timothy Woodhouse, Helge Skibeli, James Cook	ISIN	LU0210534227		
		WKN	A0DQQJ		

Die Berechnung der Renditen erfolgt unter Berücksichtigung eines Ausgabeaufschlags bzw. Rücknahmeabschlags und unter der Annahme der Reinvestition aller Ausschüttungen. Die Berechnungen der Wertentwicklung erfolgen ohne Berücksichtigung eines Ausgabeaufschlags bzw. Rücknahmeabschlags und unter der Annahme der Reinvestition aller Ausschüttungen. Es gelten die unter www.morningstar.de erhältlichen Nutzungsbedingungen. Es wird keine Haftung für die Vollständigkeit, inhaltliche Richtigkeit und Aktualität der Informationen übernommen. Die in der Vergangenheit erzielten Erfolge sind keine Garantie für die zukünftige Entwicklung. Die Berechnungen der Wertentwicklung erfolgen ohne Berücksichtigung eines Ausgabeaufschlags bzw. Rücknahmeabschlags und unter der Annahme der Reinvestition aller Ausschüttungen.