

Swisscanto (LU) Portfolio Fund - Swisscanto (LU) Portfolio Fund Sustainable Balanced (EUR) AT

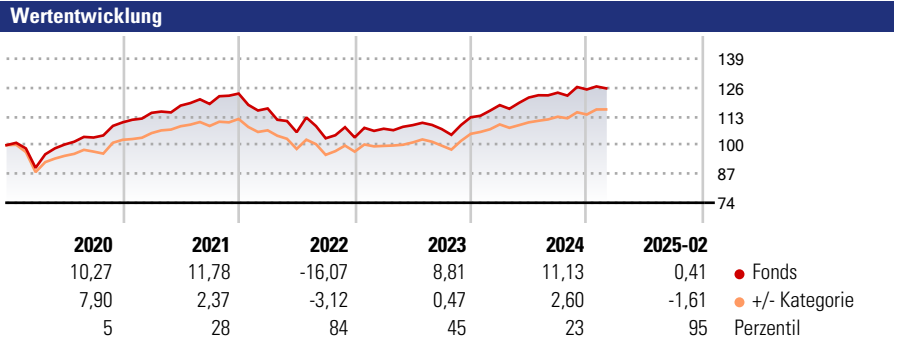
Morningstar Rating™
★★★★

Morningstar Sustainability Rating™

Morningstar Kategorie Index
CB Swisscanto Portfolio Sust Bal EUR

Morningstar Kategorie™
Mischfonds EUR ausgewogen - Global

Anlageziel
Das Anlageziel ist die Erwirtschaftung eines langfristigen Kapitalwachstums in EUR, indem weltweit in Aktien und Obligationen investiert wird und die Kriterien der Nachhaltigkeit beachtet werden. Der Fonds investiert weltweit in Aktien, Obligationen und Geldmarkinstrumente. Der Aktienanteil liegt dabei zwischen 35% und 65%. Es werden ausschliesslich Obligationenherausgeber und Unternehmen berücksichtigt, welche den Grundsätzen der ökologischen und sozialen Nachhaltigkeit Folge leisten.



Kategorie Nachhaltigkeit (01 Nov 2024)
 Ohne Angabe Artikel 6 Artikel 8 **Artikel 9**

Risiko-Ertrags-Indikator (13 Jan 2025)
 ◀ Geringeres Risiko Höheres Risiko ▶

1 2 **3** 4 5 6 7

◀ Potenziell niedrigere Renditen Potenziell höhere Renditen ▶

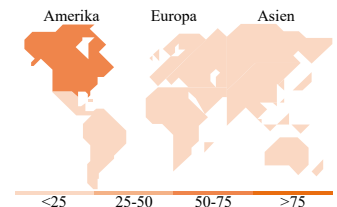

Quelle: Morningstar

Rollierende Renditen %		Fonds	+/- Cat	Rollierende Renditen %		Fonds	+/- Cat
3 Monate		-5,42	-1,95	3 Jahre		5,53	-2,16
6 Monate		-2,05	-2,53	5 Jahre		31,68	4,13
1 Jahr		2,77	-1,14	10 Jahre		35,29	11,05
3 Jahre p.a.		1,81	-0,69	Overall		122,27	54,48
5 Jahre p.a.		5,66	0,67				

Daten per 13.03.2025

Portfolio 28.02.2025

Rating (28.02.2025)
Morningstar Rating™



Top Positionen

Name	Sektor	%
SWC (LU) EF Sustainable EmMa...	—	5,07
SWC (LU) EF Sustainable EmMa...	—	4,23
Euro Schatz Future Mar 25	—	2,92
MSCI Emerging Markets Index...	—	2,26
NVIDIA Corp		2,25
Microsoft Corp		1,91
Ftse 100 Idx Fut Mar25	—	1,81
Amazon.com Inc		1,77
Apple Inc		1,73
Alphabet Inc Class A		1,56
% des Vermögens in Top 10 Positionen		25,53
Gesamtanzahl der Aktienpositionen		76
Gesamtanzahl der Anleihenpositionen		521

Sektorengewichtung Aktien %

Sektor	Fonds
Zyklisch	32,58
Rohstoffe	3,90
Konsumgüter zyklisch	8,33
Finanzdienstleistungen	20,11
Immobilien	0,23
Sensibel	49,00
Telekommunikation	6,73
Energie	0,24
Industriewerte	11,30
Technologie	30,73
Defensiv	18,43
Konsumgüter nicht zyklisch	4,77
Gesundheitswesen	11,20
Versorger	2,46

Regionale Aufteilung %

Region	Fonds
Amerika	60,32
USA	56,73
Kanada	1,58
Lateinamerika	2,01
Europa	16,55
Vereinigtes Königreich	3,70
Eurozone	9,62
Europa - ex Euro	1,54
Europa - Schwellenländer	0,38
Afrika	0,52
Mittlerer Osten	0,80
Asien	23,13
Japan	3,84
Australasien	0,32
Asien - Industrieländer	7,70
Asien - Schwellenländer	11,27

Stammdaten

Fondsgesellschaft	Swisscanto Asset Management International S.A.	Domizil	Luxemburg	Fondsvolumen (Mio.)	2.512,83 EUR
Adresse	19, rue de Bitbourg, L-1273 Luxembourg	Währung	EUR	NAV (13.03.2025)	EUR 167,97
Internet	www.swisscanto.lu	UCITS	Ja	Verwaltungsgebühren und sonstige Kosten	1,50%
Auflagedatum	07 Mrz 2005	Ertragsverwendung	Thesaurierend	Transaktionskosten (13 Jan 2025)	0,12%
Fondsmanager	Gerhard Wagner, Reto Niggli	ISIN	LU0208341536		
Manager seit	01 Jul 2021	WKN	A0DQU1		

*Bei den ausgewiesenen Renditen handelt es sich um Netto-Wertentwicklungen. Die Netto Wertentwicklungen werden nach der marktüblichen, von den Investmentgesellschaften verwendeten, BVI-Methode errechnet. Daher verstehen sich die Renditen nach Abzug der Fondskosten.
 **Im Rahmen von fondsgebundenen Versicherungsprodukten entfällt der Ausgabeaufschlag.

Die obige Darstellung stammt von der Morningstar Deutschland GmbH. Mit obiger Darstellung stellen Morningstar und AXA ausschliesslich Produktinformationen zur Verfügung, die weder eine Anlageberatung noch eine Produktempfehlung beinhalten. Es gelten die unter www.morningstar.de erhältlichen Nutzungsbedingungen. AXA übernimmt keine Haftung für die Vollständigkeit, inhaltliche Richtigkeit und Aktualität der Informationen. Die in der Vergangenheit erzielten Erfolge sind keine Garantie für zukünftige Entwicklungen. Die Berechnungen der Wertentwicklungen erfolgen ohne Berücksichtigung eines Ausgabeaufschlages bzw. Rücknahmeabschlages und unter der Annahme der Reinvestition einer Ausschüttung.

© 2025 Morningstar. Alle Rechte vorbehalten. Morningstar stellt ausschliesslich Produktinformationen zur Verfügung, die weder eine Anlageberatung noch eine Produktempfehlung darstellen. Es gelten die unter www.morningstar.de erhältlichen Nutzungsbedingungen. Es wird keine Haftung für die Vollständigkeit, inhaltliche Richtigkeit und Aktualität der Informationen übernommen. Die in der Vergangenheit erzielten Erfolge sind keine Garantie für die zukünftige Entwicklung. Die Berechnungen der Wertentwicklung erfolgen ohne Berücksichtigung eines Ausgabeaufschlages bzw. Rücknahmeabschlages und unter der Annahme der Reinvestition aller Ausschüttungen.