

# JPMorgan Funds - Global Natural Resources Fund A (acc) - EUR

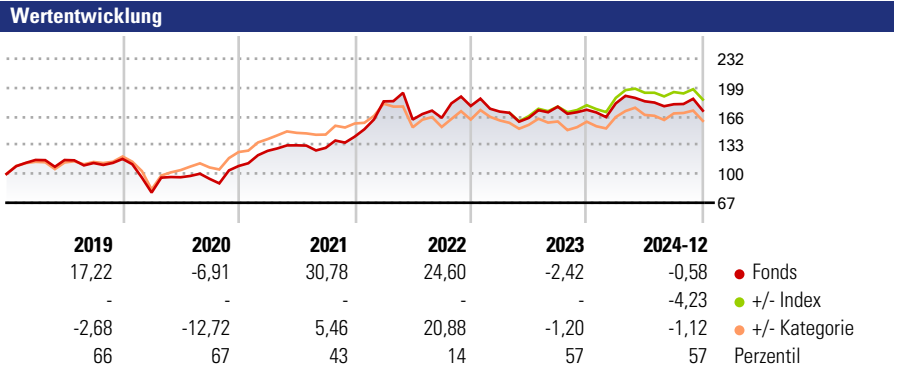
**Morningstar Rating™**  
★★★

**Morningstar Sustainability Rating™**

**Morningstar Kategorie Index**  
S&P Global Mining & Energy TR EUR

**Morningstar Kategorie™**  
Branchen: Rohstoffe

**Anlageziel**  
Erzielung eines langfristigen Kapitalwachstums durch die Anlage vorwiegend in Aktien von Unternehmen, die weltweit in der Erforschung, Erschließung, Veredlung, Förderung und Vermarktung von Rohstoffen und entsprechenden Sekundärprodukten tätig sind.



**Kategorie Nachhaltigkeit** (02 Dez 2024)  
 Ohne Angabe **Artikel 6** Artikel 8 Artikel 9

**Risiko-Ertrags-Indikator** (18 Jul 2024)  
 ◀ Geringeres Risiko ..... Höheres Risiko ▶

1 2 3 4 **5** 6 7

◀ Potenziell niedrigere Renditen Potenziell höhere Renditen ▶

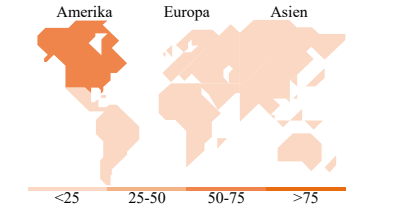

Quelle: Morningstar

Rollierende Renditen %	Fonds	+/- Bmk	+/- Cat	Rollierende Renditen %	Fonds	+/- Bmk	+/- Cat
3 Monate	-1,59	0,67	1,27	3 Jahre	25,56	-	15,18
6 Monate	2,36	0,57	-0,62	5 Jahre	57,55	-	1,63
1 Jahr	10,71	-2,24	-0,85	10 Jahre	81,98	-	5,76
3 Jahre p.a.	7,88	-	4,54	Overall	117,10	108,62	-52,14
5 Jahre p.a.	9,52	-	0,23				

Daten per 24.01.2025

**Portfolio 31.12.2024**

**Rating** (31.12.2024)  
Morningstar Rating™ ★★★



**Top Positionen**

Name	Sektor	%
Exxon Mobil Corp	🔥	8,51
Rio Tinto PLC Registered...	🏭	5,84
Freeport-McMoRan Inc	🏭	4,80
Shell PLC	🔥	4,18
BHP Group Ltd	🏭	3,99
Glencore PLC	🏭	3,27
Agnico Eagle Mines Ltd	🏭	3,27
TotalEnergies SE	🔥	3,00
Canadian Natural Resources Ltd	🔥	2,98
Wheaton Precious Metals Corp	🏭	2,90
% des Vermögens in Top 10 Positionen		42,76
Gesamtanzahl der Aktienpositionen		53
Gesamtanzahl der Anleihenpositionen		0

**Sektorengewichtung Aktien %**

Sektor	Fonds
<b>Zyklisch</b>	<b>51,46</b>
🏭 Rohstoffe	51,46
🛒 Konsumgüter zyklisch	-
🏦 Finanzdienstleistungen	-
🏠 Immobilien	-
<b>Sensibel</b>	<b>48,54</b>
📞 Telekommunikation	-
🔥 Energie	48,54
⚙️ Industriewerte	-
📡 Technologie	-
<b>Defensiv</b>	<b>0,00</b>
🛒 Konsumgüter nicht zyklisch	-
🏥 Gesundheitswesen	-
💡 Versorger	0,00

**Regionale Aufteilung %**

Region	Fonds
<b>Amerika</b>	<b>66,51</b>
USA	42,36
Kanada	20,69
Lateinamerika	3,46
<b>Europa</b>	<b>23,00</b>
Vereinigtes Königreich	10,12
Eurozone	4,57
Europa - ex Euro	4,94
Europa - Schwellenländer	0,00
Afrika	3,37
Mittlerer Osten	0,00
<b>Asien</b>	<b>10,49</b>
Japan	0,00
Australasien	8,77
Asien - Industrieländer	0,00
Asien - Schwellenländer	1,72

**Stammdaten**

Fondsgesellschaft	JPMorgan Asset Management (Europe) S.à r.l.	Domizil	Luxemburg	Fondsvolumen (Mio.)	816,00 EUR
Adresse	European Bank & Business Centre 6, route de Trèves	Währung	EUR	NAV (24.01.2025)	EUR 21,71
Internet	http://www.jpmorganassetmanagement.com	UCITS	Ja	Verwaltungsgebühren und sonstige Kosten	1,72%
Auflagedatum	21 Dez 2004	Ertragsverwendung	Thesaurierend	Transaktionskosten (18 Jul 2024)	0,61%
Fondsmanager	Chris Korpan, Veronika Lysogorskaya	ISIN	LU0208853274		
Manager seit	01 Feb 2017	WKN	AODPLL		

Über die Datenleserseite können die Morningstar-Daten für die Morningstar-Datenbank von Morningstar AXA ausschließlich für die Produktion der Informationen zur Verfügung gestellt werden. Die Informationen sind nicht für die Produktion von Anlageempfehlungen oder für andere Zwecke geeignet. Morningstar AXA übernimmt keine Haftung für die Vollständigkeit, inhaltliche Richtigkeit und Aktualität der Informationen. Die in der Vergangenheit erzielten Erfolge sind keine Garantie für die zukünftige Entwicklung. Die Berechnungen der Wertentwicklung erfolgen ohne Berücksichtigung eines Ausgabeaufschlags bzw. Rücknahmeabschlags und unter der Annahme der Reinvestition aller Ausschüttungen.