

Templeton Growth (Euro) Fund I(acc)EUR

Morningstar Rating™
★

Morningstar Sustainability Rating™

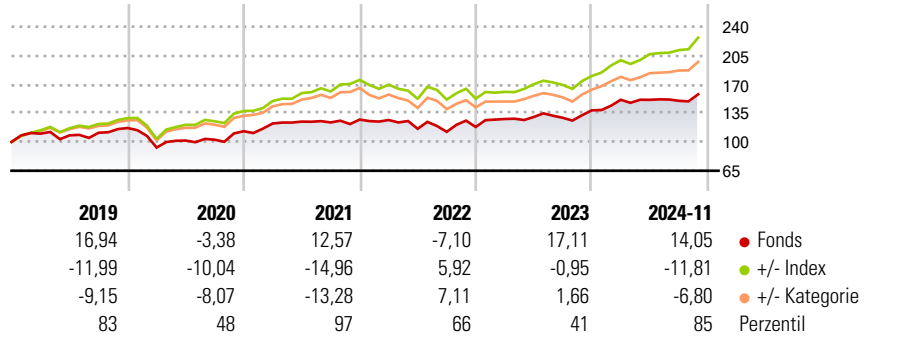
Morningstar Kategorie Index
MSCI ACWI NR USD

Morningstar Kategorie™
Aktien weltweit Standardwerte Blend

Anlageziel

Anlageziel dieses Fonds ist die Erzielung einer guten Wertentwicklung bei möglichst geringem Risiko. Dazu investiert er in unterbewertete Papiere mit großem Wachstumspotenzial. Weltweite Diversifikation des Portfolios nach Branchen und Ländern.

Wertentwicklung



Kategorie Nachhaltigkeit (18 Nov 2024)

Ohne Angabe Artikel 6 **Artikel 8** Artikel 9

Risiko-Ertrags-Indikator (28 Mrz 2024)

◀ Geringeres Risiko Höheres Risiko ▶

1 2 3 **4** 5 6 7

◀ Potenziell niedrigere Renditen Potenziell höhere Renditen ▶

Quelle: Morningstar

Rollierende Renditen %

Zeitraum	Fonds	+/- Bmk	+/- Cat
3 Monate	7,90	-4,88	-1,94
6 Monate	5,01	-8,57	-7,01
1 Jahr	19,17	-11,39	-6,99
3 Jahre p.a.	8,87	-1,68	0,77
5 Jahre p.a.	6,88	-5,92	-3,69

Daten per 05.12.2024

Rollierende Renditen %

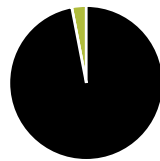
Zeitraum	Fonds	+/- Bmk	+/- Cat
3 Jahre	29,04	-6,08	2,70
5 Jahre	39,44	-43,12	-25,78
10 Jahre	67,33	-119,04	-72,96
Overall	189,04	-130,37	32,97

Daten per 05.12.2024

Portfolio 31.10.2024

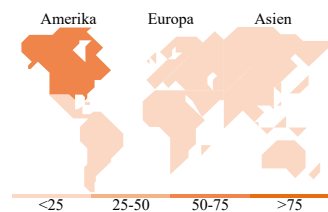
Rating (31.10.2024)

Morningstar Rating™ ★



Vermögensaufteilung Net

● Aktien	96,97
● Anleihen	0,00
● Cash	3,03
● Sonstige	0,00



Top Positionen

Name	Sektor	%
Microsoft Corp	IT	3,90
Taiwan Semiconductor...	IT	3,57
UnitedHealth Group Inc	Pharma	3,20
PNC Financial Services Group...	Finanz	3,10
Alphabet Inc Class A	IT	3,03
Rolls-Royce Holdings PLC	Industrie	2,97
Bank of America Corp	Finanz	2,95
Unilever PLC	Konsum	2,83
Union Pacific Corp	Transport	2,58
AstraZeneca PLC	Pharma	2,51
% des Vermögens in Top 10 Positionen		30,64
Gesamtanzahl der Aktienpositionen		53
Gesamtanzahl der Anleihenpositionen		0

Sektorengewichtung Aktien %

Sektor	Fonds
Zyklisch	31,64
🏭 Rohstoffe	2,39
🛒 Konsumgüter zyklisch	11,13
🏦 Finanzdienstleistungen	18,13
🏠 Immobilien	-
Sensibel	46,32
📞 Telekommunikation	4,46
⚡ Energie	7,08
🏭 Industriewerte	15,89
💻 Technologie	18,90
Defensiv	22,03
🛒 Konsumgüter nicht zyklisch	7,05
🏥 Gesundheitswesen	12,68
💡 Versorger	2,31

Regionale Aufteilung %

Region	Fonds
Amerika	61,63
USA	60,40
Kanada	1,23
Lateinamerika	0,00
Europa	28,44
Vereinigtes Königreich	17,44
Eurozone	8,62
Europa - ex Euro	2,38
Europa - Schwellenländer	0,00
Afrika	0,00
Mittlerer Osten	0,00
Asien	9,92
Japan	4,35
Australasien	0,00
Asien - Industrieländer	3,68
Asien - Schwellenländer	1,90

Stammdaten

Fondsgesellschaft	Franklin Templeton International Services S.à r.l.	Domizil	Luxemburg	Fondsvolumen (Mio.)	7.454,45 EUR
Adresse	8A, rue Albert Borschette	Währung	EUR	NAV (05.12.2024)	EUR 28,53
Internet	www.franklintempleton.lu	UCITS	Ja	Verwaltungsgebühren und sonstige Kosten	0,97%
Auflagedatum	09 Aug 2000	Ertragsverwendung	Thesaurierend	sonstige Kosten	
Fondsmanager	Peter Moeschter, Warren Pustam, Christopher Peel, Peter Sartori	ISIN	LU0114763096	Transaktionskosten (28 Mrz 2024)	0,03%
Manager seit	01 Feb 2019	WKN	941035		

*Bei den ausgewiesenen Renditen handelt es sich um Netto-Wertentwicklungen. Die Netto Wertentwicklungen werden nach der marktüblichen, von den Investmentgesellschaften verwendeten, BVI-Methode errechnet. Daher verstehen sich die Renditen nach Abzug der Fondskosten.

**Im Rahmen von fondsgebundenen Versicherungsprodukten entfällt der Ausgabeaufschlag.

Die obige Darstellung stammt von der Morningstar Deutschland GmbH. Mit obiger Darstellung stellen Morningstar und AXA ausschließlich Produktinformationen zur Verfügung, die weder eine Anlageberatung noch eine Produktempfehlung beinhalten. Es gelten die unter www.morningstar.de erhältlichen Nutzungsbedingungen. AXA übernimmt keine Haftung für die Vollständigkeit, inhaltliche Richtigkeit und Aktualität der Informationen. Die in der Vergangenheit erzielten Erfolge sind keine Garantie für zukünftige Entwicklungen. Die Berechnungen der Wertentwicklungen erfolgen ohne Berücksichtigung eines Ausgabeaufschlages bzw. Rücknahmeabschlages und unter der Annahme der Reinvestition einer Ausschüttung.

© 2024 Morningstar. Alle Rechte vorbehalten. Morningstar stellt ausschließlich Produktinformationen zur Verfügung, die weder eine Anlageberatung noch eine Produktempfehlung darstellen. Es gelten die unter www.morningstar.de erhältlichen Nutzungsbedingungen. Es wird keine Haftung für die Vollständigkeit, inhaltliche Richtigkeit und Aktualität der Informationen übernommen. Die in der Vergangenheit erzielten Erfolge sind keine Garantie für die zukünftige Entwicklung. Die Berechnungen der Wertentwicklung erfolgen ohne Berücksichtigung eines Ausgabeaufschlages bzw. Rücknahmeabschlages und unter der Annahme der Reinvestition aller Ausschüttungen.