

# Amundi Funds - US Pioneer Fund A EUR (C)

**Morningstar Rating™**  
★★★

**Morningstar Sustainability Rating™**

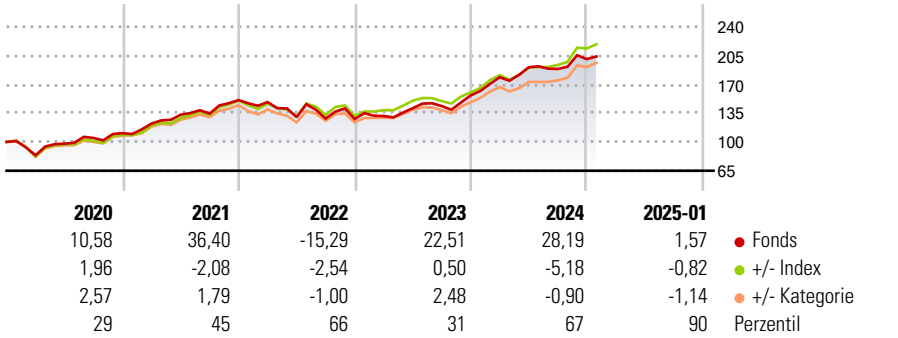
**Morningstar Kategorie Index**  
S&P 500 TR USD

**Morningstar Kategorie™**  
Aktien USA Standardwerte Blend

## Anlageziel

Ziel dieses Teilfonds ist die Erwirtschaftung eines Kapitalzuwachses auf mittlere bis lange Sicht. Er investiert überwiegend in ein konservatives, breit diversifiziertes Portfolio aus Aktien von US-amerikanischen Unternehmen, die an der Börse derzeit unterbewertet sind. Die Aktienauswahl erfolgt nach dem Core-Value-Ansatz, der sich seit 1928 auch im amerikanischen Parallelfonds Pioneer Fund bewährt hat. Nach eingehender Analyse werden Titel ausgewählt, deren Börsenkurs unter ihrem...

## Wertentwicklung



## Kategorie Nachhaltigkeit (01 Sep 2024)

Ohne Angabe Artikel 6 **Artikel 8** Artikel 9

## Risiko-Ertrags-Indikator (06 Dez 2024)

◀ Geringeres Risiko ..... Höheres Risiko ▶

1 2 3 4 **5** 6 7

◀ Potenziell niedrigere Renditen Potenziell höhere Renditen ▶

Quelle: Morningstar

## Rollierende Renditen %

Zeitraum	Fonds	+/- Bmk	+/- Cat
3 Monate	1,38	-4,41	-4,26
6 Monate	16,85	-6,46	-3,71
1 Jahr	22,78	-4,40	-2,17
3 Jahre p.a.	12,52	-3,40	-1,37
5 Jahre p.a.	14,32	-1,40	0,35

Daten per 07.02.2025

## Rollierende Renditen %

Zeitraum	Fonds	+/- Bmk	+/- Cat
3 Jahre	42,45	-13,31	-5,27
5 Jahre	95,29	-12,28	2,93
10 Jahre	232,00	-53,17	7,86
Overall	383,49	-279,85	-43,49

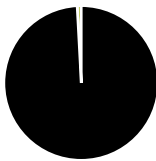
Daten per 07.02.2025

## Portfolio 31.12.2024

Rating (31.01.2025)

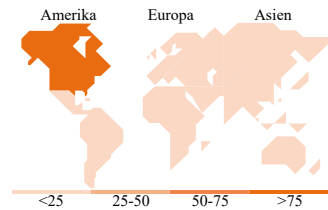
Morningstar Rating™

★★★



## Vermögensaufteilung Net

● Aktien	99,19
● Anleihen	0,00
● Cash	0,83
● Sonstige	-0,02



## Top Positionen

Name	Sektor	%
NVIDIA Corp		7,35
Apple Inc		7,05
Microsoft Corp		5,97
Alphabet Inc Class A		4,39
United Parcel Service Inc...		4,31
Amazon.com Inc		4,22
Martin Marietta Materials Inc		4,15
Truist Financial Corp		4,11
U.S. Bancorp		4,03
Regeneron Pharmaceuticals Inc		3,43
% des Vermögens in Top 10 Positionen		49,01
Gesamtanzahl der Aktienpositionen		41
Gesamtanzahl der Anleihenpositionen		0

## Sektorengewichtung Aktien %

Sektor	Fonds
<b>Zyklisch</b>	<b>37,32</b>
🏭 Rohstoffe	9,52
🛒 Konsumgüter zyklisch	9,60
🏦 Finanzdienstleistungen	18,20
🏠 Immobilien	-
<b>Sensibel</b>	<b>48,67</b>
📞 Telekommunikation	5,45
⚡ Energie	1,17
🏭 Industriewerte	9,49
💻 Technologie	32,56
<b>Defensiv</b>	<b>14,01</b>
🛒 Konsumgüter nicht zyklisch	2,71
🏥 Gesundheitswesen	11,30
💡 Versorger	-

## Regionale Aufteilung %

Region	Fonds
<b>Amerika</b>	<b>93,77</b>
USA	90,89
Kanada	2,88
Lateinamerika	0,00
<b>Europa</b>	<b>6,23</b>
Vereinigtes Königreich	0,00
Eurozone	2,26
Europa - ex Euro	3,98
Europa - Schwellenländer	0,00
Afrika	0,00
Mittlerer Osten	0,00
<b>Asien</b>	<b>0,00</b>
Japan	0,00
Australasien	0,00
Asien - Industrieländer	0,00
Asien - Schwellenländer	0,00

## Stammdaten

Fondsgesellschaft	Amundi Luxembourg S.A.	Domizil	Luxemburg	Fondsvolumen (Mio.)	4.646,39 EUR
Adresse	5, Allée Scheffer, L-2520 Luxembourg	Währung	EUR	NAV (07.02.2025)	EUR 24,90
Internet	https://first-eagle.amundi.com/	UCITS	Ja	Verwaltungsgebühren und sonstige Kosten	1,78%
Auflagedatum	29 Okt 2001	Ertragsverwendung	Thesaurierend	Transaktionskosten (06 Dez 2024)	0,22%
Fondsmanager	John Carey	ISIN	LU1883872332		
Manager seit	05 Okt 2001	WKN	A2PDAE		

\*Bei den ausgewiesenen Renditen handelt es sich um Netto-Wertentwicklungen. Die Netto Wertentwicklungen werden nach der marktüblichen, von den Investmentgesellschaften verwendeten, BVI-Methode errechnet. Daher verstehen sich die Renditen nach Abzug der Fondskosten.

\*\*Im Rahmen von fondsgebundenen Versicherungsprodukten entfällt der Ausgabeaufschlag.

Die obige Darstellung stammt von der Morningstar Deutschland GmbH. Mit obiger Darstellung stellen Morningstar und AXA ausschließlich Produktinformationen zur Verfügung, die weder eine Anlageberatung noch eine Produktempfehlung beinhalten. Es gelten die unter [www.morningstar.de](http://www.morningstar.de) erhältlichen Nutzungsbedingungen. AXA übernimmt keine Haftung für die Vollständigkeit, inhaltliche Richtigkeit und Aktualität der Informationen. Die in der Vergangenheit erzielten Erfolge sind keine Garantie für zukünftige Entwicklungen. Die Berechnungen der Wertentwicklungen erfolgen ohne Berücksichtigung eines Ausgabeaufschlages bzw. Rücknahmeaufschlages und unter der Annahme der Reinvestition einer Ausschüttung.

© 2025 Morningstar. Alle Rechte vorbehalten. Morningstar stellt ausschließlich Produktinformationen zur Verfügung, die weder eine Anlageberatung noch eine Produktempfehlung darstellen. Es gelten die unter [www.morningstar.de](http://www.morningstar.de) erhältlichen Nutzungsbedingungen. Es wird keine Haftung für die Vollständigkeit, inhaltliche Richtigkeit und Aktualität der Informationen übernommen. Die in der Vergangenheit erzielten Erfolge sind keine Garantie für die zukünftige Entwicklung. Die Berechnungen der Wertentwicklung erfolgen ohne Berücksichtigung eines Ausgabeaufschlages bzw. Rücknahmeaufschlages und unter der Annahme der Reinvestition aller Ausschüttungen.