

AXA World Funds II - European Opportunities Equities A Distribution EUR

Morningstar Rating™
★★★

Morningstar Sustainability Rating™

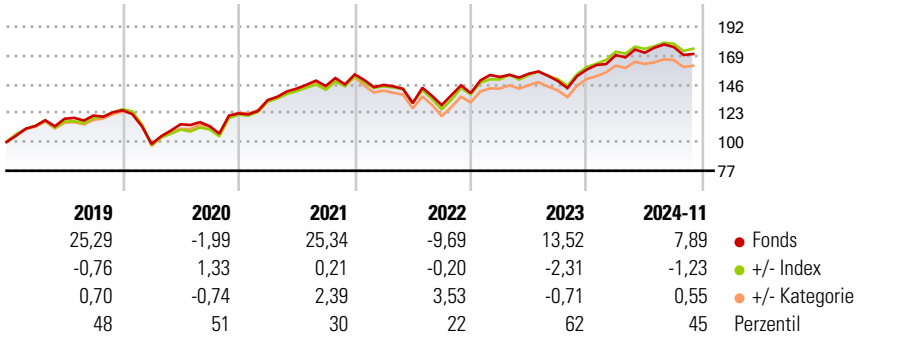
Morningstar Kategorie Index
MSCI Europe NR EUR

Morningstar Kategorie™
Aktien Europa Standardwerte Blend

Anlageziel

Das Anlageziel des Fonds ist der langfristige Kapitalzuwachs durch Investition des Fondsvermögens in Aktien und aktienähnliche Wertpapiere. Dabei konzentriert sich das Fondsmanagement auf Titel aus den EU, Ländern der Europäischen Freihandelszone (EFTA) sowie möglichen Beitrittskandidaten.

Wertentwicklung



Kategorie Nachhaltigkeit (01 Nov 2024)

Ohne Angabe Artikel 6 Artikel 8 **Artikel 9**

Risiko-Ertrags-Indikator (26 Mrz 2024)

◀ Geringeres Risiko Höheres Risiko ▶

1 2 3 **4** 5 6 7

◀ Potenziell niedrigere Renditen Potenziell höhere Renditen ▶

Quelle: Morningstar

Rollierende Renditen %

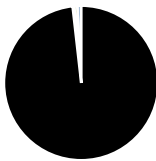
Zeitraum	Fonds	+/- Bmk	+/- Cat	Rollierende Renditen %	Fonds	+/- Bmk	+/- Cat
3 Monate	-1,73	-2,50	-1,91	3 Jahre	17,47	-4,90	1,24
6 Monate	-1,00	-1,69	-1,28	5 Jahre	40,90	-3,99	1,79
1 Jahr	11,64	-2,14	-1,61	10 Jahre	-	-	-
3 Jahre p.a.	5,51	-1,45	0,37	Overall	67,35	-20,14	4,01
5 Jahre p.a.	7,10	-0,60	0,27				

Daten per 04.12.2024

Portfolio 31.10.2023

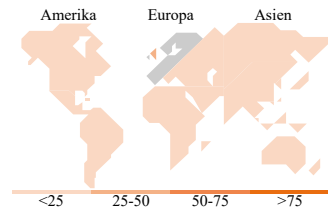
Rating (31.10.2024)

Morningstar Rating™ ★★★



Vermögensaufteilung Net

● Aktien	98,21
● Anleihen	0,33
● Cash	0,63
● Sonstige	0,83



Top Positionen

Name	Sektor	%
AstraZeneca PLC	+	4,80
ASML Holding NV	+	4,68
Allianz SE	+	4,48
RELX PLC	+	3,41
Novo Nordisk AS Class B	+	3,15
AXA IM Euro Liquidity SRI	-	2,80
Intesa Sanpaolo	+	2,75
Sanofi SA	+	2,69
Schneider Electric SE	+	2,62
BNP Paribas Act. Cat.A	+	2,59
% des Vermögens in Top 10 Positionen		33,96
Gesamtanzahl der Aktienpositionen		0
Gesamtanzahl der Anleihenpositionen		0

Sektorengewichtung Aktien %

Sektor	Fonds
Zyklisch	29,46
🏭 Rohstoffe	2,32
🛒 Konsumgüter zyklisch	8,74
🏦 Finanzdienstleistungen	18,40
🏠 Immobilien	-
Sensibel	36,14
📡 Telekommunikation	7,54
⚡ Energie	5,41
🏭 Industriewerte	14,00
💻 Technologie	9,20
Defensiv	34,40
🛒 Konsumgüter nicht zyklisch	12,94
🏥 Gesundheitswesen	16,62
💡 Versorger	4,84

Regionale Aufteilung %

Region	Fonds
Amerika	0,00
USA	0,00
Kanada	0,00
Lateinamerika	0,00
Europa	100,00
Vereinigtes Königreich	25,47
Eurozone	57,28
Europa - ex Euro	17,25
Europa - Schwellenländer	0,00
Afrika	0,00
Mittlerer Osten	0,00
Asien	0,00
Japan	0,00
Australasien	0,00
Asien - Industrieländer	0,00
Asien - Schwellenländer	0,00

Stammdaten

Fondsgesellschaft	AXA Investment Managers Paris S.A.	Domizil	Luxemburg	Fondsvolumen (Mio.)	133,41 EUR
Adresse	Tour Majunga - 6 place de la Pyramide	Währung	EUR	NAV (04.12.2024)	EUR 16,25
Internet	www.axa-im.fr	UCITS	Ja	Verwaltungsgebühren und sonstige Kosten	2,22%
Auflagedatum	31 Dez 1990	Ertragsverwendung	Ausschüttend	Transaktionskosten (26 Mrz 2024)	0,29%
Fondsmanager	Hervé Mangin	ISIN	LU0011972741		
Manager seit	13 Mai 2004	WKN	971795		

*Bei den ausgewiesenen Renditen handelt es sich um Netto-Wertentwicklungen. Die Netto Wertentwicklungen werden nach der marktüblichen, von den Investmentgesellschaften verwendeten, BVI-Methode errechnet. Daher verstehen sich die Renditen nach Abzug der Fondskosten.

**Im Rahmen von fondsgebundenen Versicherungsprodukten entfällt der Ausgabeaufschlag.

Die obige Darstellung stammt von der Morningstar Deutschland GmbH. Mit obiger Darstellung stellen Morningstar und AXA ausschließlich Produktinformationen zur Verfügung, die weder eine Anlageberatung noch eine Produktempfehlung beinhalten. Es gelten die unter www.morningstar.de erhältlichen Nutzungsbedingungen. AXA übernimmt keine Haftung für die Vollständigkeit, inhaltliche Richtigkeit und Aktualität der Informationen. Die in der Vergangenheit erzielten Erfolge sind keine Garantie für zukünftige Entwicklungen. Die Berechnungen der Wertentwicklungen erfolgen ohne Berücksichtigung eines Ausgabeaufschlages bzw. Rücknahmeabschlages und unter der Annahme der Reinvestition einer Ausschüttung.

© 2024 Morningstar. Alle Rechte vorbehalten. Morningstar stellt ausschließlich Produktinformationen zur Verfügung, die weder eine Anlageberatung noch eine Produktempfehlung darstellen. Es gelten die unter www.morningstar.de erhältlichen Nutzungsbedingungen. Es wird keine Haftung für die Vollständigkeit, inhaltliche Richtigkeit und Aktualität der Informationen übernommen. Die in der Vergangenheit erzielten Erfolge sind keine Garantie für die zukünftige Entwicklung. Die Berechnungen der Wertentwicklung erfolgen ohne Berücksichtigung eines Ausgabeaufschlages bzw. Rücknahmeabschlages und unter der Annahme der Reinvestition aller Ausschüttungen.