

AXA IM Equity Trust - AXA IM Eurobloc Equity B (â,¬)

Morningstar Rating™
★★★

Morningstar Sustainability Rating™

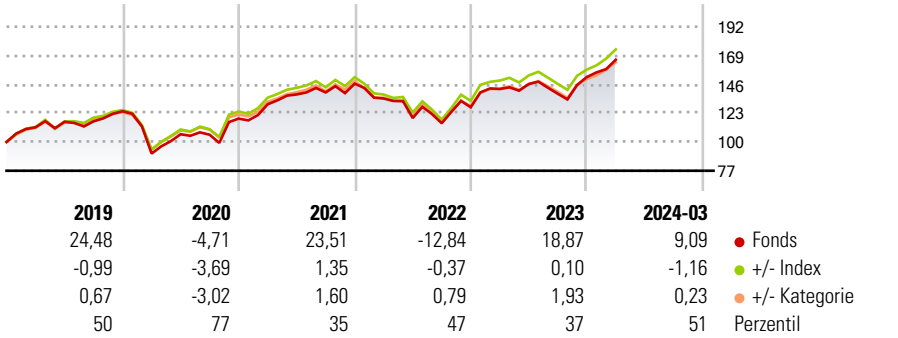
Morningstar Kategorie Index
MSCI EMU NR USD

Morningstar Kategorie™
Aktien Euroland Standardwerte

Anlageziel

Langfristiger Kapitalzuwachs, indem der Fonds über 3 Jahre fortlaufend eine bessere Performance als der MSCI EMU erzielt - Investmentstrategie: Diversifiziertes Portfolio aus unterbewerteten Aktien mit vergleichbarem Risikoprofil zur Benchmark.

Wertentwicklung



Kategorie Nachhaltigkeit (01 Dez 2022)

Ohne Angabe Artikel 6 **Artikel 8** Artikel 9

Risiko-Ertrags-Indikator (20 Okt 2023)

◀ Geringeres Risiko Höheres Risiko ▶

1 2 3 4 **5** 6 7

◀ Potenziell niedrigere Renditen Potenziell höhere Renditen ▶

Quelle: Morningstar

Rollierende Renditen %

Zeitraum	Fonds	+/- Bmk	+/- Cat	Rollierende Renditen %	Fonds	+/- Bmk	+/- Cat
3 Monate	8,28	-0,27	0,97	3 Jahre	22,08	0,91	7,11
6 Monate	18,86	2,27	4,17	5 Jahre	40,49	-4,69	4,43
1 Jahr	12,39	0,88	2,80	10 Jahre	72,26	-22,35	-3,84
3 Jahre p.a.	6,88	0,27	2,12	Overall	71,40	-27,22	-12,81
5 Jahre p.a.	7,04	-0,71	0,68				

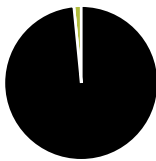
Daten per 15.04.2024

Portfolio 31.03.2024

Rating (31.03.2024)

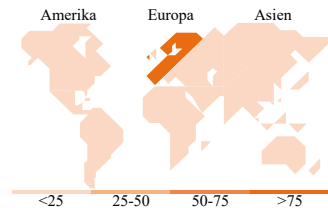
Morningstar Rating™

★★★



Vermögensaufteilung Net

● Aktien	98,45
● Anleihen	0,00
● Cash	1,55
● Sonstige	0,00



Top Positionen

Name	Sektor	%
ASML Holding NV		8,55
Schneider Electric SE		4,79
Lvmh Moet Hennessy Louis...		4,61
Intesa Sanpaolo		4,33
BNP Paribas Act. Cat.A		3,74
Publicis Groupe SA		3,72
Iberdrola SA		3,54
Allianz SE		3,48
Air Liquide SA		3,47
Stellantis NV		3,20
% des Vermögens in Top 10 Positionen		43,42
Gesamtanzahl der Aktienpositionen		47
Gesamtanzahl der Anleihenpositionen		0

Sektorengewichtung Aktien %

Sektor	Fonds
Zyklisch	38,98
🏭 Rohstoffe	5,23
🛒 Konsumgüter zyklisch	13,20
🏠 Finanzdienstleistungen	20,54
🏠 Immobilien	-
Sensibel	40,74
📞 Telekommunikation	5,64
⚡ Energie	0,83
🏭 Industriewerte	19,85
💻 Technologie	14,43
Defensiv	20,28
🛒 Konsumgüter nicht zyklisch	6,75
🏥 Gesundheitswesen	7,21
💡 Versorger	6,32

Regionale Aufteilung %

Region	Fonds
Amerika	0,00
USA	0,00
Kanada	0,00
Lateinamerika	0,00
Europa	100,00
Vereinigtes Königreich	0,00
Eurozone	98,34
Europa - ex Euro	1,66
Europa - Schwellenländer	0,00
Afrika	0,00
Mittlerer Osten	0,00
Asien	0,00
Japan	0,00
Australasien	0,00
Asien - Industrieländer	0,00
Asien - Schwellenländer	0,00

Stammdaten

Fondsgesellschaft	AXA Investment Managers Paris S.A.	Domizil	Irland	Fondsvolumen (Mio.)	135,72 EUR
Adresse	Tour Majunga - 6 place de la Pyramide	Währung	EUR	NAV (15.04.2024)	EUR 17,14
Internet	www.axa-im.fr	UCITS	Ja	Verwaltungsgebühren und sonstige Kosten	1,47%
Auflagedatum	31 Mai 2000	Ertragsverwendung	Thesaurierend	Transaktionskosten (20 Okt 2023)	0,31%
Fondsmanager	Gilles Guibout	ISIN	IE0004352823		
Manager seit	23 Sep 2022	WKN	691315		

*Bei den ausgewiesenen Renditen handelt es sich um Netto-Wertentwicklungen. Die Netto Wertentwicklungen werden nach der marktüblichen, von den Investmentgesellschaften verwendeten, BVI-Methode errechnet. Daher verstehen sich die Renditen nach Abzug der Fondskosten.

**Im Rahmen von fondsgebundenen Versicherungsprodukten entfällt der Ausgabeaufschlag.

Die obige Darstellung stammt von der Morningstar Deutschland GmbH. Mit obiger Darstellung stellen Morningstar und AXA ausschließlich Produktinformationen zur Verfügung, die weder eine Anlageberatung noch eine Produktempfehlung beinhalten. Es gelten die unter www.morningstar.de erhältlichen Nutzungsbedingungen. AXA übernimmt keine Haftung für die Vollständigkeit, inhaltliche Richtigkeit und Aktualität der Informationen. Die in der Vergangenheit erzielten Erfolge sind keine Garantie für zukünftige Entwicklungen. Die Berechnungen der Wertentwicklungen erfolgen ohne Berücksichtigung eines Ausgabeaufschlages bzw. Rücknahmeaufschlages und unter der Annahme der Reinvestition einer Ausschüttung.

© 2024 Morningstar. Alle Rechte vorbehalten. Morningstar stellt ausschließlich Produktinformationen zur Verfügung, die weder eine Anlageberatung noch eine Produktempfehlung darstellen. Es gelten die unter www.morningstar.de erhältlichen Nutzungsbedingungen. Es wird keine Haftung für die Vollständigkeit, inhaltliche Richtigkeit und Aktualität der Informationen übernommen. Die in der Vergangenheit erzielten Erfolge sind keine Garantie für die zukünftige Entwicklung. Die Berechnungen der Wertentwicklung erfolgen ohne Berücksichtigung eines Ausgabeaufschlages bzw. Rücknahmeaufschlages und unter der Annahme der Reinvestition aller Ausschüttungen.