

Magellan C

Morningstar Rating™

★

Morningstar Sustainability Rating™



Morningstar Kategorie Index

MSCI EM NR EUR

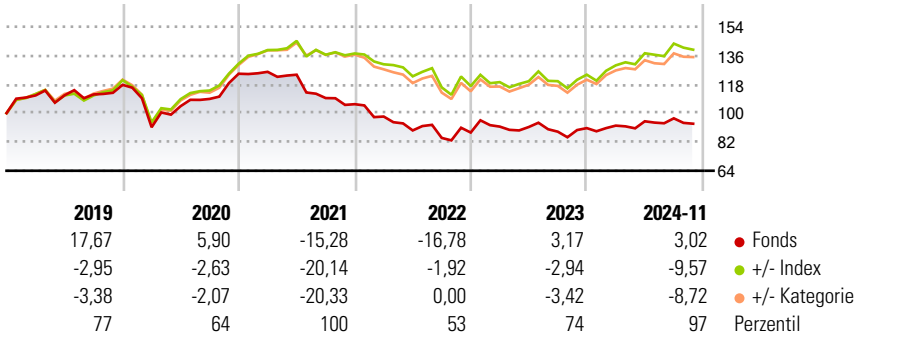
Morningstar Kategorie™

Aktien Schwellenländer

Anlageziel

Klassifizierung der SICAV durch die Finanzmarktaufsicht AMF: Internationale Aktien. Die SICAV strebt eine mittel- bis langfristige Wertentwicklung ohne Bezug auf einen Index an, und zwar durch eine Auswahl von Anlagen, die Merkmale des einzelnen Unternehmens und nicht von Märkten in Schwellenländern berücksichtigt. Die SICAV ist dauerhaft zu mindestens 60% in Werten von Schwellenländern mit einem gegenüber dem Durchschnitt der großen Industrieländer überdurchschnittlichen Wirtschaftswachstum...

Wertentwicklung



Kategorie Nachhaltigkeit (28 Mai 2024)

Ohne Angabe Artikel 6 **Artikel 8** Artikel 9

Risiko-Ertrags-Indikator (28 Mai 2024)

◀ Geringeres Risiko Höheres Risiko ▶



◀ Potenziell niedrigere Renditen Potenziell höhere Renditen ▶

Quelle: Morningstar

Rollierende Renditen %

Zeitraum	Fonds	+/- Bmk	+/- Cat
3 Monate	4,78	-3,39	-2,93
6 Monate	5,65	-3,76	-2,54
1 Jahr	6,55	-11,49	-9,96
3 Jahre p.a.	-3,61	-4,95	-3,92
5 Jahre p.a.	-3,14	-7,90	-7,43

Rollierende Renditen %

Zeitraum	Fonds	+/- Bmk	+/- Cat
3 Jahre	-10,43	-14,51	-11,38
5 Jahre	-14,74	-40,91	-38,09
10 Jahre	2,80	-64,67	-55,49
Overall	534,36	111,60	-444,30

Daten per 04.12.2024

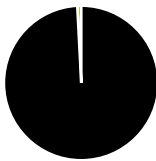
Daten per 04.12.2024

Portfolio 30.11.2024

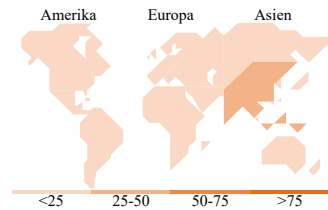
Rating (31.10.2024)

Morningstar Rating™

★



Vermögensaufteilung	Net
● Aktien	99,18
● Anleihen	0,00
● Cash	0,82
● Sonstige	0,00



Top Positionen

Name	Sektor	%
Taiwan Semiconductor...	Elektronik	9,73
Tencent Holdings Ltd	IT	6,25
MercadoLibre Inc	IT	4,27
Delta Electronics Inc	Elektronik	3,77
Samsung Electronics Co Ltd	Elektronik	3,43
Weg SA	Industrie	3,43
Discovery Ltd	Medien	3,39
Comgest Growth China EUR SI...	—	3,17
Wal - Mart de Mexico SAB de CV	IT	3,13
Fomento Economico Mexicano...	IT	2,74
% des Vermögens in Top 10 Positionen		43,31
Gesamtanzahl der Aktienpositionen		43
Gesamtanzahl der Anleihenpositionen		0

Sektorengewichtung Aktien %

Sektor	Fonds
Zyklisch	33,61
🏭 Rohstoffe	1,28
🛒 Konsumgüter zyklisch	15,26
🏦 Finanzdienstleistungen	16,90
🏠 Immobilien	0,16
Sensibel	46,65
📞 Telekommunikation	9,36
⚡ Energie	1,47
🏭 Industriewerte	6,61
💻 Technologie	29,21
Defensiv	19,74
🛒 Konsumgüter nicht zyklisch	13,18
🏥 Gesundheitswesen	4,61
💡 Versorger	1,95

Regionale Aufteilung %

Region	Fonds
Amerika	22,79
USA	2,67
Kanada	0,00
Lateinamerika	20,12
Europa	8,46
Vereinigtes Königreich	0,00
Eurozone	1,78
Europa - ex Euro	0,00
Europa - Schwellenländer	1,33
Afrika	5,34
Mittlerer Osten	0,00
Asien	68,75
Japan	2,00
Australasien	0,00
Asien - Industrieländer	22,62
Asien - Schwellenländer	44,13

Stammdaten

Fondsgesellschaft	Comgest SA	Domizil	Frankreich	Fondsvolumen (Mio.)	710,51 EUR
Adresse	17 square Edouard VII	Währung	EUR	NAV (04.12.2024)	EUR 20,18
Internet	www.comgest.com	UCITS	Ja	Verwaltungsgebühren und sonstige Kosten	1,74%
Auflagedatum	18 Apr 1988	Ertragsverwendung	Thesaurierend	Transaktionskosten (28 Mai 2024)	0,24%
Fondsmanager	David Raper, Slabbert van Zyl, Nicholas Morse	ISIN	FR0000292278		
Manager seit	01 Feb 2016	WKN	577954		

*Bei den ausgewiesenen Renditen handelt es sich um Netto-Wertentwicklungen. Die Netto Wertentwicklungen werden nach der marktüblichen, von den Investmentgesellschaften verwendeten, BVI-Methode errechnet. Daher verstehen sich die Renditen nach Abzug der Fondskosten.

**Im Rahmen von fondsgebundenen Versicherungsprodukten entfällt der Ausgabeaufschlag.

Die obige Darstellung stammt von der Morningstar Deutschland GmbH. Mit obiger Darstellung stellen Morningstar und AXA ausschließlich Produktinformationen zur Verfügung, die weder eine Anlageberatung noch eine Produktempfehlung beinhalten. Es gelten die unter www.morningstar.de erhältlichen Nutzungsbedingungen. AXA übernimmt keine Haftung für die Vollständigkeit, inhaltliche Richtigkeit und Aktualität der Informationen. Die in der Vergangenheit erzielten Erfolge sind keine Garantie für zukünftige Entwicklungen. Die Berechnungen der Wertentwicklungen erfolgen ohne Berücksichtigung eines Ausgabeaufschlages bzw. Rücknahmeabschlages und unter der Annahme der Reinvestition einer Ausschüttung.

© 2024 Morningstar. Alle Rechte vorbehalten. Morningstar stellt ausschließlich Produktinformationen zur Verfügung, die weder eine Anlageberatung noch eine Produktempfehlung darstellen. Es gelten die unter www.morningstar.de erhältlichen Nutzungsbedingungen. Es wird keine Haftung für die Vollständigkeit, inhaltliche Richtigkeit und Aktualität der Informationen übernommen. Die in der Vergangenheit erzielten Erfolge sind keine Garantie für die zukünftige Entwicklung. Die Berechnungen der Wertentwicklung erfolgen ohne Berücksichtigung eines Ausgabeaufschlages bzw. Rücknahmeabschlages und unter der Annahme der Reinvestition aller Ausschüttungen.