

ODDO BHF Money Market CR-EUR

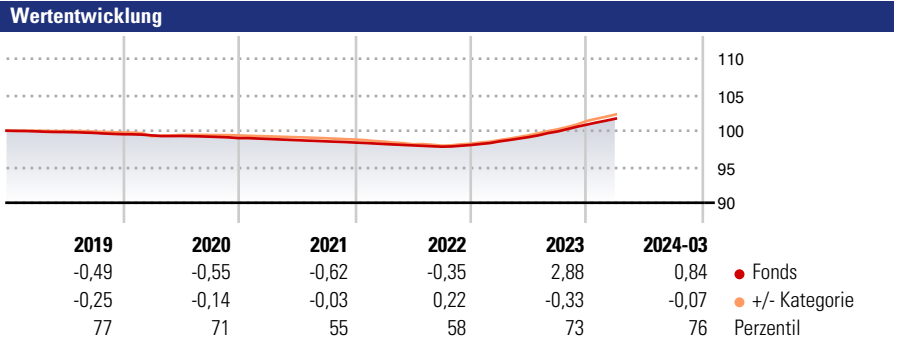
Morningstar Rating™
Nicht bewertet

Morningstar Sustainability Rating™

Morningstar Kategorie Index
Not Benchmarked

Morningstar Kategorie™
Geldmarkt EUR stabil

Anlageziel
Der ODDO BHF Money Market ist ein Geldmarktfonds, welcher aktiv in eine Mischung von Geldmarktinstrumenten investiert. Der Fonds investiert dazu vor allem in Pfandbriefe und variabel oder festverzinsliche Schuldverschreibungen, Geldmarktinstrumente und Anleihen öffentlicher Aussteller vorwiegend aus der Europäischen Union oder aus Vertragsstaaten des Abkommens über den EWR. Währungsrisiken werden durch die ausschließliche Anlage in Euro nicht eingegangen



Kategorie Nachhaltigkeit (18 Dez 2023)
Ohne Angabe Artikel 6 **Artikel 8** Artikel 9

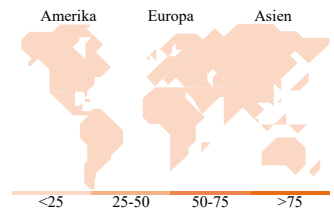
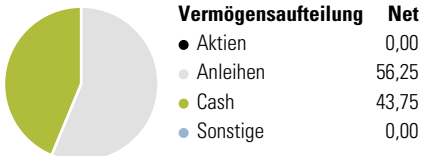
Risiko-Ertrags-Indikator (18 Dez 2023)
◀ Geringeres Risiko Höheres Risiko ▶
1 2 3 4 5 6 7
◀ Potenziell niedrigere Renditen Potenziell höhere Renditen ▶
Quelle: Morningstar

| Rollierende Renditen % | | Fonds +/- Cat | Rollierende Renditen % | | Fonds +/- Cat |
|------------------------|------|---------------|------------------------|-------|---------------|
| 3 Monate | 0,86 | -0,14 | 3 Jahre | 3,06 | -0,91 |
| 6 Monate | 1,81 | -0,25 | 5 Jahre | 1,96 | -1,25 |
| 1 Jahr | 3,29 | -0,57 | 10 Jahre | 0,68 | -1,96 |
| 3 Jahre p.a. | 1,01 | -0,29 | Overall | 60,02 | -4,68 |
| 5 Jahre p.a. | 0,39 | -0,25 | | | |

Daten per 15.04.2024

Portfolio 31.03.2024

Rating (-)
Morningstar Rating™ Nicht bewertet



Top Positionen

| Name | Sektor | % |
|--------------------------------|--------|------|
| Rheinland-Pfalz (Land) | — | 3,99 |
| Dz Hyp AG | — | 3,80 |
| Muenchener Hypothekenbank eG | — | 3,45 |
| Rheinland-Pfalz (Land) | — | 3,45 |
| Investitionsbank... | — | 3,42 |
| Credit Mutuel Home Loan SFH... | — | 3,31 |
| France (Republic Of) 0% | — | 3,11 |
| Finland (Republic Of) 0% | — | 3,09 |
| Rheinland-Pfalz (Land) | — | 2,71 |
| Dz Hyp AG 3.875% | — | 2,34 |

% des Vermögens in Top 10 Positionen: 32,68
Gesamtanzahl der Aktienpositionen: 0
Gesamtanzahl der Anleihenpositionen: 47

| Laufzeitstruktur % | | Fonds | Kupon % | | Fonds |
|--------------------|-------|-----------|---------|--|-------|
| 1 bis 3 | 46,13 | 0 PIK | 16,58 | | |
| 3 bis 5 | 0,00 | 0 bis 4 | 69,36 | | |
| 5 bis 7 | 0,00 | 4 bis 6 | 14,06 | | |
| 7 bis 10 | 0,00 | 6 bis 8 | 0,00 | | |
| 10 bis 15 | 0,00 | 8 bis 10 | 0,00 | | |
| 15 bis 20 | 0,00 | 10 bis 12 | 0,00 | | |
| 20 bis 30 | 0,00 | Über 12 | 0,00 | | |
| Über 30 | 0,00 | | | | |

Stammdaten

| | | | | | |
|-------------------|--------------------------------|-------------------|---------------|---|--------------|
| Fondsgesellschaft | ODDO BHF Asset Management GmbH | Domizil | Deutschland | Fondsvolumen (Mio.) | 1.754,55 EUR |
| Adresse | Herzogstr, 15 | Währung | EUR | NAV (15.04.2024) | EUR 71,35 |
| Internet | HTTP://AM.ODDO-BHF.COM | UCITS | Ja | Verwaltungsgebühren und sonstige Kosten | 0,20% |
| Auflagedatum | 04 Okt 1994 | Ertragsverwendung | Thesaurierend | Transaktionskosten (18 Dez 2023) | 0,10% |
| Fondsmanager | Matthias Bayer | ISIN | DE0009770206 | | |
| Manager seit | 01 Nov 2017 | WKN | 977020 | | |

*Bei den ausgewiesenen Renditen handelt es sich um Netto-Wertentwicklungen. Die Netto Wertentwicklungen werden nach der marktüblichen, von den Investmentgesellschaften verwendeten, BVI-Methode errechnet. Daher verstehen sich die Renditen nach Abzug der Fondskosten.
**Im Rahmen von fondsgebundenen Versicherungsprodukten entfällt der Ausgabeaufschlag.

Die obige Darstellung stammt von der Morningstar Deutschland GmbH. Mit obiger Darstellung stellen Morningstar und AXA ausschließlich Produktinformationen zur Verfügung, die weder eine Anlageberatung noch eine Produktempfehlung beinhalten. Es gelten die unter www.morningstar.de erhältlichen Nutzungsbedingungen. AXA übernimmt keine Haftung für die Vollständigkeit, inhaltliche Richtigkeit und Aktualität der Informationen. Die in der Vergangenheit erzielten Erfolge sind keine Garantie für zukünftige Entwicklungen. Die Berechnungen der Wertentwicklungen erfolgen ohne Berücksichtigung eines Ausgabeaufschlages bzw. Rücknahmeabschlages und unter der Annahme der Reinvestition einer Ausschüttung.

© 2024 Morningstar. Alle Rechte vorbehalten. Morningstar stellt ausschließlich Produktinformationen zur Verfügung, die weder eine Anlageberatung noch eine Produktempfehlung darstellen. Es gelten die unter www.morningstar.de erhältlichen Nutzungsbedingungen. Es wird keine Haftung für die Vollständigkeit, inhaltliche Richtigkeit und Aktualität der Informationen übernommen. Die in der Vergangenheit erzielten Erfolge sind keine Garantie für die zukünftige Entwicklung. Die Berechnungen der Wertentwicklung erfolgen ohne Berücksichtigung eines Ausgabeaufschlages bzw. Rücknahmeabschlages und unter der Annahme der Reinvestition aller Ausschüttungen.