

# Templeton Emerging Markets Fund A(Ydis)USD

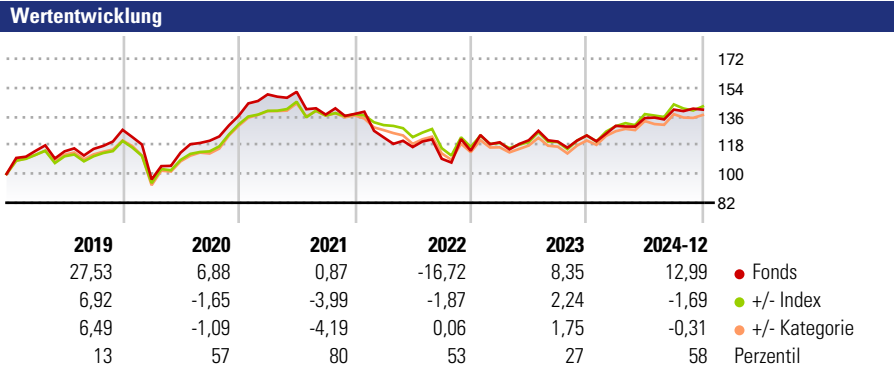
**Morningstar Rating™**  
★★★

**Morningstar Sustainability Rating™**

**Morningstar Kategorie Index**  
MSCI EM NR USD

**Morningstar Kategorie™**  
Aktien Schwellenländer

**Anlageziel**  
Konzentration auf Unternehmen, die ihren Sitz in Entwicklungs- und Schwellenländern haben. Langfristiger Anlagehorizont wegen hoher Volatilität der Aktienmärkte dieser Länder.



**Kategorie Nachhaltigkeit** (18 Nov 2024)  
 Ohne Angabe Artikel 6 **Artikel 8** Artikel 9

**Risiko-Ertrags-Indikator** (31 Okt 2024)  
 ◀ Geringeres Risiko ..... Höheres Risiko ▶  
 1 2 3 4 **5** 6 7  
 ◀ Potenziell niedrigere Renditen Potenziell höhere Renditen ▶

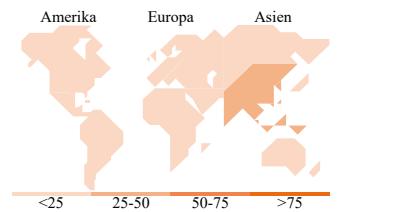

Rollierende Renditen %	Fonds	+/- Bmk	+/- Cat	Rollierende Renditen %	Fonds	+/- Bmk	+/- Cat
3 Monate	-0,36	0,78	0,39	3 Jahre	4,22	0,49	2,23
6 Monate	7,16	2,48	2,49	5 Jahre	8,81	-6,36	-4,25
1 Jahr	17,44	-0,34	1,71	10 Jahre	44,39	-5,27	1,24
3 Jahre p.a.	1,39	0,16	0,73	Overall	436,98	16,70	-270,95
5 Jahre p.a.	1,70	-1,16	-0,78				

Daten per 24.01.2025

Quelle: Morningstar

## Portfolio 31.12.2024

**Rating** (31.12.2024)  
Morningstar Rating™ ★★★



**Top Positionen**

Name	Sektor	%
Taiwan Semiconductor...		9,87
ICICI Bank Ltd		5,35
Prosus NV Ordinary Shares - ...		4,45
Tencent Holdings Ltd		4,10
Alibaba Group Holding Ltd...		4,01
Samsung Electronics Co Ltd		3,75
MediaTek Inc		3,18
HDFC Bank Ltd		3,11
SK Hynix Inc		3,00
Petroleo Brasileiro SA...		2,52
% des Vermögens in Top 10 Positionen		43,34
Gesamtanzahl der Aktienpositionen		79
Gesamtanzahl der Anleihenpositionen		1

**Sektorengewichtung Aktien %**

Sektor	Fonds
<b>Zyklisch</b>	<b>39,10</b>
● Rohstoffe	2,23
● Konsumgüter zyklisch	9,47
● Finanzdienstleistungen	27,28
● Immobilien	0,12
<b>Sensibel</b>	<b>53,11</b>
● Telekommunikation	14,12
● Energie	2,83
● Industriewerte	5,05
● Technologie	31,12
<b>Defensiv</b>	<b>7,78</b>
● Konsumgüter nicht zyklisch	3,40
● Gesundheitswesen	3,56
● Versorger	0,83

**Regionale Aufteilung %**

Region	Fonds
<b>Amerika</b>	<b>13,34</b>
USA	1,83
Kanada	0,00
Lateinamerika	11,51
<b>Europa</b>	<b>10,33</b>
Vereinigtes Königreich	0,43
Eurozone	5,05
Europa - ex Euro	0,00
Europa - Schwellenländer	1,26
Afrika	2,68
Mittlerer Osten	0,92
<b>Asien</b>	<b>76,32</b>
Japan	0,00
Australasien	0,00
Asien - Industrieländer	37,16
Asien - Schwellenländer	39,17

## Stammdaten

Fondsgesellschaft	Franklin Templeton International Services S.à r.l.	Domizil	Luxemburg	Fondsvolumen (Mio.)	673,85 USD
Adresse	8A, rue Albert Borschette	Währung	USD	NAV (24.01.2025)	USD 43,26
Internet	www.franklintempleton.lu	UCITS	Ja	Verwaltungsgebühren und sonstige Kosten	1,99%
Auflagedatum	28 Feb 1991	Ertragsverwendung	Ausschüttend	Transaktionskosten (31 Okt 2024)	0,02%
Fondsmanager	Chetan Sehgal, Andrew Ness	ISIN	LU0029874905		
Manager seit	31 Mai 2017	WKN	971658		

\*Bei den ausgewiesenen Renditen handelt es sich um Netto-Wertentwicklungen. Die Netto Wertentwicklungen werden nach der marktüblichen, von den Investmentgesellschaften verwendeten, BVI-Methode errechnet. Daher verstehen sich die Renditen nach Abzug der Fondskosten.  
 \*\*Im Rahmen von fondsgebundenen Versicherungsprodukten entfällt der Ausgabeaufschlag.

Die obige Darstellung stammt von der Morningstar Deutschland GmbH. Mit obiger Darstellung stellen Morningstar und AXA ausschließlich Produktinformationen zur Verfügung, die weder eine Anlageberatung noch eine Produktempfehlung beinhalten. Es gelten die unter www.morningstar.de erhältlichen Nutzungsbedingungen. AXA übernimmt keine Haftung für die Vollständigkeit, inhaltliche Richtigkeit und Aktualität der Informationen. Die in der Vergangenheit erzielten Erfolge sind keine Garantie für zukünftige Entwicklungen. Die Berechnungen der Wertentwicklungen erfolgen ohne Berücksichtigung eines Ausgabeaufschlages bzw. Rücknahmeabschlages und unter der Annahme der Reinvestition einer Ausschüttung.

© 2025 Morningstar. Alle Rechte vorbehalten. Morningstar stellt ausschließlich Produktinformationen zur Verfügung, die weder eine Anlageberatung noch eine Produktempfehlung darstellen. Es gelten die unter www.morningstar.de erhältlichen Nutzungsbedingungen. Es wird keine Haftung für die Vollständigkeit, inhaltliche Richtigkeit und Aktualität der Informationen übernommen. Die in der Vergangenheit erzielten Erfolge sind keine Garantie für die zukünftige Entwicklung. Die Berechnungen der Wertentwicklung erfolgen ohne Berücksichtigung eines Ausgabeaufschlages bzw. Rücknahmeabschlages und unter der Annahme der Reinvestition aller Ausschüttungen.