

# Templeton Asian Growth Fund A(Ydis)USD

**Morningstar Rating™**  
★★

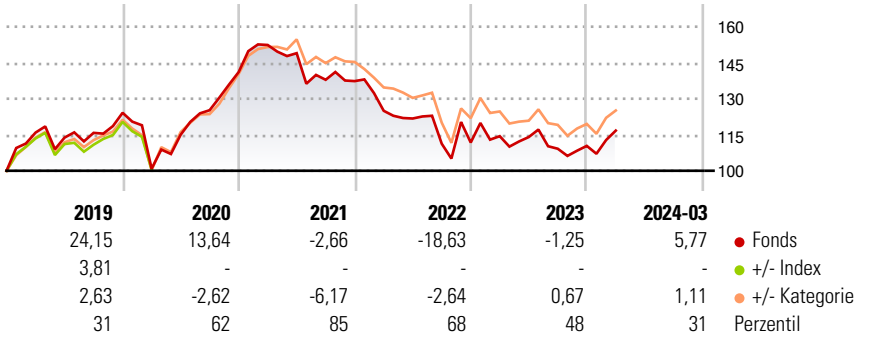
**Morningstar Sustainability Rating™**

**Morningstar Kategorie Index**  
MSCI AC Asia Ex Japan 10-40 NR USD

**Morningstar Kategorie™**  
Aktien Asien ohne Japan

**Anlageziel**  
Konzentration auf Unternehmen, die Ihren Sitz im asiatischen Raum haben (mit Ausnahme von Australien, Neuseeland und Japan). Nutzung des Wachstumspotenzials, das die Wirtschaftsräume dieser Länder bieten.

## Wertentwicklung



**Kategorie Nachhaltigkeit** (31 Dez 2023)  
Ohne Angabe Artikel 6 **Artikel 8** Artikel 9

**Risiko-Ertrags-Indikator** (04 Mrz 2024)  
◀ Geringeres Risiko ..... Höheres Risiko ▶  
1 2 3 4 **5** 6 7  
◀ Potenziell niedrigere Renditen Potenziell höhere Renditen ▶

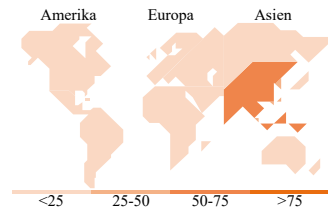

Rollierende Renditen %	Fonds	+/- Bmk	+/- Cat	Rollierende Renditen %	Fonds	+/- Bmk	+/- Cat
3 Monate	7,81	26,16	1,04	3 Jahre	-24,07	-24,95	-5,46
6 Monate	3,64	13,62	-0,70	5 Jahre	-3,36	-9,57	-12,67
1 Jahr	2,20	13,57	0,57	10 Jahre	26,61	-60,36	-57,24
3 Jahre p.a.	-8,77	-9,06	-2,14	Overall	265,35	-	-462,12
5 Jahre p.a.	-0,68	-1,89	-2,48				

Daten per 16.04.2024

Quelle: Morningstar

## Portfolio 31.03.2024

**Rating** (31.03.2024)  
Morningstar Rating™ ★★



**Top Positionen**

Name	Sektor	%
Taiwan Semiconductor...		9,64
Samsung Electronics Co Ltd		9,24
ICICI Bank Ltd		6,38
Tencent Holdings Ltd		5,51
AIA Group Ltd		4,01
HDFC Bank Ltd		3,48
Alibaba Group Holding Ltd...		3,33
Zomato Ltd		3,03
Reliance Industries Ltd		2,53
SK Hynix Inc		2,31
% des Vermögens in Top 10 Positionen		49,45
Gesamtanzahl der Aktienpositionen		53
Gesamtanzahl der Anleihenpositionen		0

**Sektorengewichtung Aktien %**

Sektor	Fonds
<b>Zyklisch</b>	<b>49,62</b>
🏭 Rohstoffe	3,52
🛒 Konsumgüter zyklisch	21,18
🏦 Finanzdienstleistungen	24,65
🏠 Immobilien	0,27
<b>Sensibel</b>	<b>39,03</b>
📞 Telekommunikation	5,71
⚡ Energie	2,61
⚙️ Industriewerte	4,35
💻 Technologie	26,35
<b>Defensiv</b>	<b>11,36</b>
🛒 Konsumgüter nicht zyklisch	6,86
🏥 Gesundheitswesen	3,69
💡 Versorger	0,80

**Regionale Aufteilung %**

Region	Fonds
<b>Amerika</b>	<b>0,00</b>
USA	0,00
Kanada	0,00
Lateinamerika	0,00
<b>Europa</b>	<b>0,00</b>
Vereinigtes Königreich	0,00
Eurozone	0,00
Europa - ex Euro	0,00
Europa - Schwellenländer	0,00
Afrika	0,00
Mittlerer Osten	0,00
<b>Asien</b>	<b>100,00</b>
Japan	0,00
Australasien	0,00
Asien - Industrieländer	41,01
Asien - Schwellenländer	58,99

## Stammdaten

Fondsgesellschaft	Franklin Templeton International Services S.à r.l.	Domizil	Luxemburg	Fondsvolumen (Mio.)	1.835,33 USD
Adresse	8A, rue Albert Borschette	Währung	USD	NAV (16.04.2024)	USD 30,54
Internet	www.franklintempleton.lu	UCITS	Ja	Verwaltungsgebühren und sonstige Kosten	2,18%
Auflagedatum	30 Jun 1991	Ertragsverwendung	Ausschüttend	sonstige Kosten	
Fondsmanager	Eric Mok, Sukumar Rajah	ISIN	LU0029875118	Transaktionskosten (04 Mrz 2024)	0,06%
Manager seit	01 Feb 2018	WKN	971661		

\*Bei den ausgewiesenen Renditen handelt es sich um Netto-Wertentwicklungen. Die Netto Wertentwicklungen werden nach der marktüblichen, von den Investmentgesellschaften verwendeten, BVI-Methode errechnet. Daher verstehen sich die Renditen nach Abzug der Fondskosten.  
 \*\*Im Rahmen von fondsgebundenen Versicherungsprodukten entfällt der Ausgabeaufschlag.

Die obige Darstellung stammt von der Morningstar Deutschland GmbH. Mit obiger Darstellung stellen Morningstar und AXA ausschließlich Produktinformationen zur Verfügung, die weder eine Anlageberatung noch eine Produktempfehlung beinhalten. Es gelten die unter www.morningstar.de erhältlichen Nutzungsbedingungen. AXA übernimmt keine Haftung für die Vollständigkeit, inhaltliche Richtigkeit und Aktualität der Informationen. Die in der Vergangenheit erzielten Erfolge sind keine Garantie für zukünftige Entwicklungen. Die Berechnungen der Wertentwicklungen erfolgen ohne Berücksichtigung eines Ausgabeaufschlages bzw. Rücknahmeabschlages und unter der Annahme der Reinvestition einer Ausschüttung.

© 2024 Morningstar. Alle Rechte vorbehalten. Morningstar stellt ausschließlich Produktinformationen zur Verfügung, die weder eine Anlageberatung noch eine Produktempfehlung darstellen. Es gelten die unter www.morningstar.de erhältlichen Nutzungsbedingungen. Es wird keine Haftung für die Vollständigkeit, inhaltliche Richtigkeit und Aktualität der Informationen übernommen. Die in der Vergangenheit erzielten Erfolge sind keine Garantie für die zukünftige Entwicklung. Die Berechnungen der Wertentwicklung erfolgen ohne Berücksichtigung eines Ausgabeaufschlages bzw. Rücknahmeabschlages und unter der Annahme der Reinvestition aller Ausschüttungen.