

SEB Europe Equity Fund C EUR

Morningstar Rating™
★★★

Morningstar Sustainability Rating™

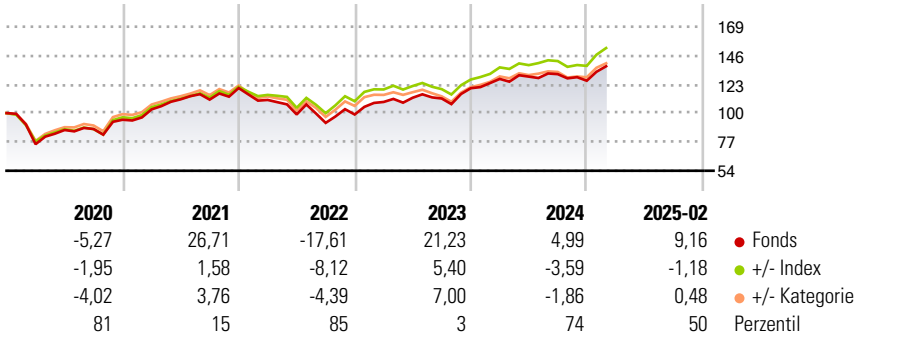
Morningstar Kategorie Index
MSCI Europe NR EUR

Morningstar Kategorie™
Aktien Europa Standardwerte Blend

Anlageziel

Der Schwerpunkt dieses Teilfonds liegt auf Europa. Das Portfolio des Teilfonds besteht vorwiegend aus Aktien und aktienähnlichen übertragbaren Wertpapieren, die von europäischen Unternehmen begeben sind oder an europäischen Märkten gehandelt werden, ohne Beschränkung auf einen bestimmten Industriezweig. Der Teilfonds kann gelegentlich einen Teil seines Vermögens in von russischen Unternehmen begebenen Aktien anlegen. Von russischen Unternehmen begebene Aktien müssen an der Russian Trading...

Wertentwicklung



Kategorie Nachhaltigkeit (01 Jan 2025)

Ohne Angabe Artikel 6 **Artikel 8** Artikel 9

Risiko-Ertrags-Indikator (14 Jun 2024)

◀ Geringeres Risiko Höheres Risiko ▶

1 2 3 **4** 5 6 7

◀ Potenziell niedrigere Renditen Potenziell höhere Renditen ▶

Quelle: Morningstar

Rollierende Renditen %

	Fonds	+/- Bmk	+/- Cat
3 Monate	1,92	-4,39	-2,32
6 Monate	0,79	-5,91	-3,82
1 Jahr	4,17	-6,37	-4,16
3 Jahre p.a.	8,07	-2,74	-1,09
5 Jahre p.a.	12,66	-2,99	-1,18

Daten per 13.03.2025

Rollierende Renditen %

	Fonds	+/- Bmk	+/- Cat
3 Jahre	26,23	-9,86	-3,86
5 Jahre	81,52	-25,44	-9,69
10 Jahre	60,10	-16,99	-3,98
Overall	751,01	487,57	-127,56

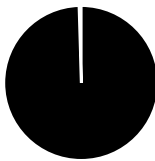
Daten per 13.03.2025

Portfolio 31.01.2025

Rating (28.02.2025)

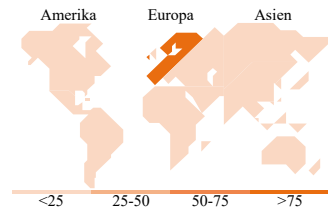
Morningstar Rating™

★★★



Vermögensaufteilung Net

● Aktien	99,52
● Anleihen	0,00
● Cash	0,42
● Sonstige	0,06



Top Positionen

Name	Sektor	%
Novartis AG Registered Shares	+	5,27
Novo Nordisk AS Class B	+	5,16
Deutsche Telekom AG	+	4,59
Hermes International SA	+	4,19
Logitech International SA	+	3,95
Intesa Sanpaolo	+	3,79
HSBC Holdings PLC	+	3,63
Klepirre	+	3,45
Industria De Diseno Textil...	+	3,33
DNB Bank ASA	+	3,04
% des Vermögens in Top 10 Positionen		40,41
Gesamtanzahl der Aktienpositionen		112
Gesamtanzahl der Anleihenpositionen		0

Sektorengewichtung Aktien %

Sektor	Fonds
Zyklisch	39,23
🏭 Rohstoffe	5,50
🛒 Konsumgüter zyklisch	10,08
🏠 Finanzdienstleistungen	18,99
🏠 Immobilien	4,66
Sensibel	35,21
📞 Telekommunikation	8,65
⚡ Energie	-
⚙️ Industriewerte	16,62
💻 Technologie	9,94
Defensiv	25,56
🛒 Konsumgüter nicht zyklisch	6,09
🏥 Gesundheitswesen	17,94
💡 Versorger	1,52

Regionale Aufteilung %

Region	Fonds
Amerika	0,33
USA	0,33
Kanada	0,00
Lateinamerika	0,00
Europa	99,67
Vereinigtes Königreich	17,58
Eurozone	44,78
Europa - ex Euro	37,31
Europa - Schwellenländer	0,00
Afrika	0,00
Mittlerer Osten	0,00
Asien	0,00
Japan	0,00
Australasien	0,00
Asien - Industrieländer	0,00
Asien - Schwellenländer	0,00

Stammdaten

Fondsgesellschaft	SEB Investment Management AB	Domizil	Luxemburg	Fondsvolumen (Mio.)	692,67 EUR
Adresse	Malmskillnadsgatan 44 B	Währung	EUR	NAV (13.03.2025)	EUR 7,37
Internet	sebgrou.com/about-us/our-business/our-divisions/seb-investment-management	UCITS	Ja	Verwaltungsgebühren und sonstige Kosten	1,25%
Auflegedatum	06 Dez 1988	Ertragsverwendung	Thesaurierend	Transaktionskosten (14 Jun 2024)	0,11%
Fondsmanager	Maria Werner	ISIN	LU0030166507		
Manager seit	01 Okt 2022	WKN	973832		

*Bei den ausgewiesenen Renditen handelt es sich um Netto-Wertentwicklungen. Die Netto Wertentwicklungen werden nach der marktüblichen, von den Investmentgesellschaften verwendeten, BVI-Methode errechnet. Daher verstehen sich die Renditen nach Abzug der Fondskosten.

**Im Rahmen von fondsgebundenen Versicherungsprodukten entfällt der Ausgabeaufschlag.

Die obige Darstellung stammt von der Morningstar Deutschland GmbH. Mit obiger Darstellung stellen Morningstar und AXA ausschließlich Produktinformationen zur Verfügung, die weder eine Anlageberatung noch eine Produktempfehlung beinhalten. Es gelten die unter www.morningstar.de erhältlichen Nutzungsbedingungen. AXA übernimmt keine Haftung für die Vollständigkeit, inhaltliche Richtigkeit und Aktualität der Informationen. Die in der Vergangenheit erzielten Erfolge sind keine Garantie für zukünftige Entwicklungen. Die Berechnungen der Wertentwicklungen erfolgen ohne Berücksichtigung eines Ausgabeaufschlags bzw. Rücknahmeaufschlags und unter der Annahme der Reinvestition einer Ausschüttung.

© 2025 Morningstar. Alle Rechte vorbehalten. Morningstar stellt ausschließlich Produktinformationen zur Verfügung, die weder eine Anlageberatung noch eine Produktempfehlung darstellen. Es gelten die unter www.morningstar.de erhältlichen Nutzungsbedingungen. Es wird keine Haftung für die Vollständigkeit, inhaltliche Richtigkeit und Aktualität der Informationen übernommen. Die in der Vergangenheit erzielten Erfolge sind keine Garantie für die zukünftige Entwicklung. Die Berechnungen der Wertentwicklung erfolgen ohne Berücksichtigung eines Ausgabeaufschlags bzw. Rücknahmeaufschlags und unter der Annahme der Reinvestition aller Ausschüttungen.