

SEB Global Climate Opportunity Fund C (EUR)

Morningstar Rating™
★

Morningstar Sustainability Rating™

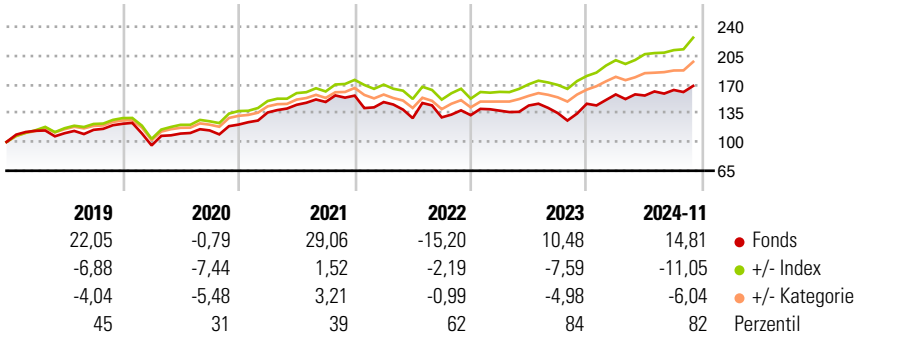
Morningstar Kategorie Index
MSCI ACWI NR EUR

Morningstar Kategorie™
Aktien weltweit Standardwerte Blend

Anlageziel

Das Hauptziel des Fonds besteht in der Realisierung eines langfristigen Kapitalwachstums, verbunden mit der Sicherheit der zugrundeliegenden Vermögensgegenstände. Der Fonds verfügt über langfristige Investitionsaussichten. Daher sollte der Kauf von Anteilen als langfristige Investition betrachtet werden. Dieser Teilfonds investiert in Aktien, ohne sich auf ein bestimmtes geographisches Gebiet oder einen bestimmten Wirtschaftsbereich zu beschränken. Sein Wertpapierbestand umfasst Aktien aus...

Wertentwicklung



Kategorie Nachhaltigkeit (01 Jul 2024)

Ohne Angabe Artikel 6 Artikel 8 **Artikel 9**

Risiko-Ertrags-Indikator (14 Jun 2024)

◀ Geringeres Risiko Höheres Risiko ▶



◀ Potenziell niedrigere Renditen Potenziell höhere Renditen ▶

Quelle: Morningstar

Rollierende Renditen %

Zeitraum	Fonds	+/- Bmk	+/- Cat
3 Monate	7,30	-5,76	-2,54
6 Monate	5,94	-9,27	-6,08
1 Jahr	21,45	-9,55	-4,71
3 Jahre p.a.	3,05	-7,65	-5,05
5 Jahre p.a.	7,06	-5,86	-3,50

Rollierende Renditen %

Zeitraum	Fonds	+/- Bmk	+/- Cat
3 Jahre	9,45	-26,24	-16,89
5 Jahre	40,68	-42,96	-24,55
10 Jahre	89,23	-101,90	-51,07
Overall	124,80	-205,15	-74,94

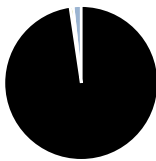
Daten per 05.12.2024

Daten per 05.12.2024

Portfolio 30.09.2024

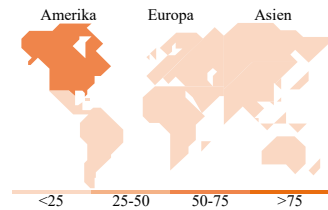
Rating (31.10.2024)

Morningstar Rating™ ★



Vermögensaufteilung Net

● Aktien	97,65
● Anleihen	0,00
● Cash	0,65
● Sonstige	1,70



Top Positionen

Name	Sektor	%
NVIDIA Corp		2,63
Carlisle Companies Inc		2,54
Applied Materials Inc		2,50
Brambles Ltd		2,48
Simon Property Group Inc		2,44
ERG SpA		2,41
AvalonBay Communities Inc		2,14
Essex Property Trust Inc		2,11
Verbund AG Class A		2,06
Getlink SE Act. Provenant...		2,05
% des Vermögens in Top 10 Positionen		23,36
Gesamtanzahl der Aktienpositionen		109
Gesamtanzahl der Anleihenpositionen		0

Sektorengewichtung Aktien %

Sektor	Fonds
Zyklisch	30,38
🏭 Rohstoffe	5,76
🛒 Konsumgüter zyklisch	8,88
🏠 Finanzdienstleistungen	-
🏠 Immobilien	15,74
Sensibel	51,12
📞 Telekommunikation	0,11
⚡ Energie	-
🏭 Industriewerte	27,13
💻 Technologie	23,88
Defensiv	18,50
🛒 Konsumgüter nicht zyklisch	0,89
🏥 Gesundheitswesen	-
💡 Versorger	17,61

Regionale Aufteilung %

Region	Fonds
Amerika	61,17
USA	54,70
Kanada	4,05
Lateinamerika	2,42
Europa	26,20
Vereinigtes Königreich	2,65
Eurozone	18,13
Europa - ex Euro	4,44
Europa - Schwellenländer	0,99
Afrika	0,00
Mittlerer Osten	0,00
Asien	12,63
Japan	2,06
Australasien	2,54
Asien - Industrieländer	2,87
Asien - Schwellenländer	5,16

Stammdaten

Fondsgesellschaft	SEB Investment Management AB	Domizil	Luxemburg	Fondsvolumen (Mio.)	287,97 EUR
Adresse	Malmskillnadsgatan 44 B	Währung	EUR	NAV (05.12.2024)	EUR 2,25
Internet	sebgroup.com/about-us/our-business/our-divisions/seb-investment-management	UCITS	Ja	Verwaltungsgebühren und sonstige Kosten	1,36%
Auflegedatum	08 Jan 2001	Ertragsverwendung	Thesaurierend	Transaktionskosten (14 Jun 2024)	0,46%
Fondsmanager	Tom Santamaria Olsson	ISIN	LU0122113094		
Manager seit	15 Mai 2023	WKN	756512		

*Bei den ausgewiesenen Renditen handelt es sich um Netto-Wertentwicklungen. Die Netto Wertentwicklungen werden nach der marktüblichen, von den Investmentgesellschaften verwendeten, BVI-Methode errechnet. Daher verstehen sich die Renditen nach Abzug der Fondskosten.

**Im Rahmen von fondsgebundenen Versicherungsprodukten entfällt der Ausgabeaufschlag.

Die obige Darstellung stammt von der Morningstar Deutschland GmbH. Mit obiger Darstellung stellen Morningstar und AXA ausschließlich Produktinformationen zur Verfügung, die weder eine Anlageberatung noch eine Produktempfehlung beinhalten. Es gelten die unter www.morningstar.de erhältlichen Nutzungsbedingungen. AXA übernimmt keine Haftung für die Vollständigkeit, inhaltliche Richtigkeit und Aktualität der Informationen. Die in der Vergangenheit erzielten Erfolge sind keine Garantie für zukünftige Entwicklungen. Die Berechnungen der Wertentwicklungen erfolgen ohne Berücksichtigung eines Ausgabeaufschlags bzw. Rücknahmeabschlags und unter der Annahme der Reinvestition einer Ausschüttung.

© 2024 Morningstar. Alle Rechte vorbehalten. Morningstar stellt ausschließlich Produktinformationen zur Verfügung, die weder eine Anlageberatung noch eine Produktempfehlung darstellen. Es gelten die unter www.morningstar.de erhältlichen Nutzungsbedingungen. Es wird keine Haftung für die Vollständigkeit, inhaltliche Richtigkeit und Aktualität der Informationen übernommen. Die in der Vergangenheit erzielten Erfolge sind keine Garantie für die zukünftige Entwicklung. Die Berechnungen der Wertentwicklung erfolgen ohne Berücksichtigung eines Ausgabeaufschlags bzw. Rücknahmeabschlags und unter der Annahme der Reinvestition aller Ausschüttungen.