

# Templeton Growth (Euro) Fund A(acc)EUR

**Morningstar Rating™**  
★

**Morningstar ESG Risk Rating™**

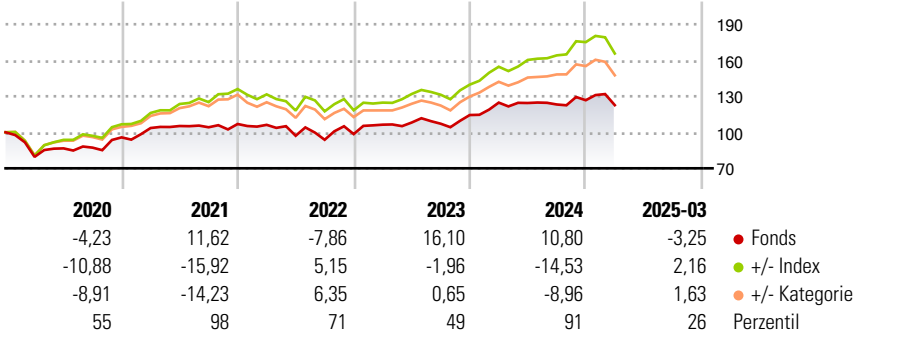
**Morningstar Kategorie™**  
Aktien weltweit Standardwerte Blend

**Morningstar Kategorie Index**  
MSCI ACWI NR EUR

## Anlageziel

Anlageziel dieses Fonds ist die Erzielung einer guten Wertentwicklung bei möglichst geringem Risiko. Dazu investiert er in unterbewertete Papiere mit großem Wachstumspotenzial. Weltweite Diversifikation des Portfolios nach Branchen und Ländern.

## Wertentwicklung



## Kategorie Nachhaltigkeit (18 Nov 2024)

Ohne Angabe Artikel 6 **Artikel 8** Artikel 9

## Risiko-Ertrags-Indikator (12 Feb 2025)

◀ Geringeres Risiko ..... Höheres Risiko ▶

1 2 3 **4** 5 6 7

◀ Potenziell niedrigere Renditen Potenziell höhere Renditen ▶

## Rollierende Renditen %

	Fonds	+/- Bmk	+/- Cat
3 Monate	-14,20	0,54	-0,63
6 Monate	-10,49	-1,98	-1,51
1 Jahr	-7,01	-9,02	-6,99
3 Jahre p.a.	2,90	-3,40	-1,07
5 Jahre p.a.	6,16	-6,02	-3,65

## Rollierende Renditen %

	Fonds	+/- Bmk	+/- Cat
3 Jahre	8,96	-11,16	-3,44
5 Jahre	34,86	-42,80	-24,86
10 Jahre	15,07	-94,47	-59,38
Overall	103,10	-160,99	-20,17

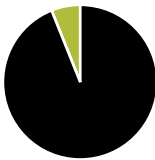
Daten per 23.04.2025

## Portfolio 31.03.2025

Rating (31.03.2025)

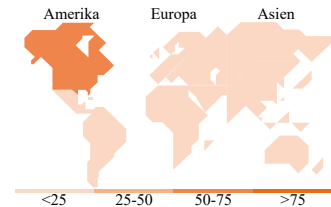
Morningstar Rating™

★



## Vermögensaufteilung

Kategorie	Net
• Aktien	93,94
• Anleihen	0,00
• Cash	6,06
• Sonstige	0,00



## Top Positionen

Name	Sektor	%
Microsoft Corp		4,24
UnitedHealth Group Inc		3,05
NVIDIA Corp		2,98
Rolls-Royce Holdings PLC		2,92
BAE Systems PLC		2,51
Wells Fargo & Co		2,35
Taiwan Semiconductor...		2,34
Airbus SE		2,34
CNH Industrial NV		2,28
Kenvue Inc		2,22
% des Vermögens in Top 10 Positionen		27,24
Gesamtanzahl der Aktienpositionen		59
Gesamtanzahl der Anleihenpositionen		0

## Sektorengewichtung Aktien %

Sektor	Fonds
<b>Zyklisch</b>	<b>32,35</b>
• Rohstoffe	4,16
• Konsumgüter zyklisch	7,21
• Finanzdienstleistungen	20,99
• Immobilien	-
<b>Sensibel</b>	<b>50,16</b>
• Telekommunikation	5,94
• Energie	4,33
• Industriewerte	20,88
• Technologie	19,01
<b>Defensiv</b>	<b>17,49</b>
• Konsumgüter nicht zyklisch	5,62
• Gesundheitswesen	11,01
• Versorger	0,86

## Regionale Aufteilung %

Region	Fonds
<b>Amerika</b>	<b>61,37</b>
• USA	59,31
• Kanada	2,06
• Lateinamerika	0,00
<b>Europa</b>	<b>27,53</b>
• Vereinigtes Königreich	13,19
• Eurozone	11,51
• Europa - ex Euro	2,83
• Europa - Schwellenländer	0,00
• Afrika	0,00
• Mittlerer Osten	0,00
<b>Asien</b>	<b>11,10</b>
• Japan	5,36
• Australasien	0,00
• Asien - Industrieländer	2,49
• Asien - Schwellenländer	3,25

## Stammdaten

Fondsgesellschaft	Franklin Templeton International Services S.à r.l.	Domizil	Luxemburg	Fondsvolumen (Mio.)	7.305,76 EUR
Adresse	8A, rue Albert Borschette	Währung	EUR	NAV (23.04.2025)	EUR 20,31
Internet	www.franklintempleton.lu	UCITS	Ja	Verwaltungsgebühren und sonstige Kosten	1,79%
Auflagedatum	09 Aug 2000	Ertragsverwendung	Thesaurierend	Transaktionskosten (12 Feb 2025)	0,03%
Manager seit	28 Feb 2022	ISIN	LU0114760746		
Fondsmanager	Warren Pustam, Christopher Peel, Peter Sartori	WKN	941034		

\*Bei den ausgewiesenen Renditen handelt es sich um Netto-Wertentwicklungen. Die Netto Wertentwicklungen werden nach der marktüblichen, von den Investmentgesellschaften verwendeten, BVI-Methode errechnet. Daher verstehen sich die Renditen nach Abzug der Fondskosten.

\*\*Im Rahmen von fondsgebundenen Versicherungsprodukten entfällt der Ausgabeaufschlag.

Die obige Darstellung stammt von der Morningstar Deutschland GmbH. Mit obiger Darstellung stellen Morningstar und AXA ausschließlich Produktinformationen zur Verfügung, die weder eine Anlageberatung noch eine Produktempfehlung beinhalten. Es gelten die unter www.morningstar.de erhältlichen Nutzungsbedingungen. AXA übernimmt keine Haftung für die Vollständigkeit, inhaltliche Richtigkeit und Aktualität der Informationen. Die in der Vergangenheit erzielten Erfolge sind keine Garantie für zukünftige Entwicklungen. Die Berechnungen der Wertentwicklungen erfolgen ohne Berücksichtigung eines Ausgabeaufschlages bzw. Rücknahmeabschlages und unter der Annahme der Reinvestition einer Ausschüttung.

© 2025 Morningstar. Alle Rechte vorbehalten. Morningstar stellt ausschließlich Produktinformationen zur Verfügung, die weder eine Anlageberatung noch eine Produktempfehlung darstellen. Es gelten die unter www.morningstar.de erhältlichen Nutzungsbedingungen. Es wird keine Haftung für die Vollständigkeit, inhaltliche Richtigkeit und Aktualität der Informationen übernommen. Die in der Vergangenheit erzielten Erfolge sind keine Garantie für die zukünftige Entwicklung. Die Berechnungen der Wertentwicklung erfolgen ohne Berücksichtigung eines Ausgabeaufschlages bzw. Rücknahmeabschlages und unter der Annahme der Reinvestition aller Ausschüttungen.