

M&G Global Themes Fund EUR C Acc

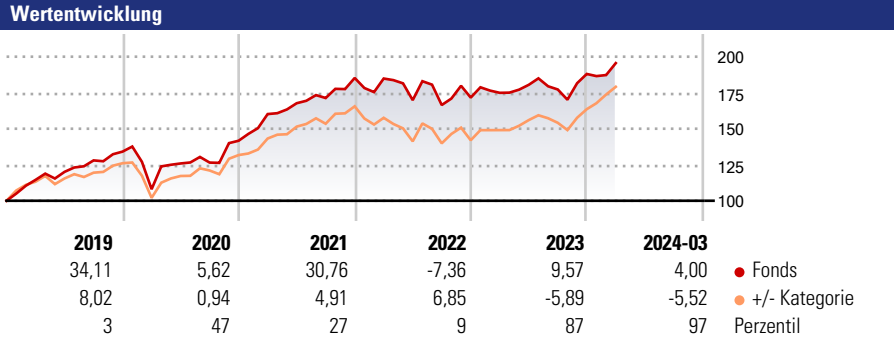
Morningstar Rating™
★★★

Morningstar Sustainability Rating™

Morningstar Kategorie Index
Nicht kategorisiert

Morningstar Kategorie™
Aktien weltweit Standardwerte Blend

Anlageziel
Der Fonds investiert mindestens 80% des Fondsvermögens in Aktien von Unternehmen, die nach Ansicht des Fondsmanagers so positioniert sind, dass sie von strukturellen Trends in der Weltwirtschaft profitieren können. Dies können Unternehmen aller Sektoren, Markt kapitalisierungen und Länder (inkl. Schwellenländer) sein. Dabei strebt der Fonds an, über jeden beliebigen 5-Jahres-Zeitraum eine höhere Gesamtrendite, bestehend aus Kapitalwachstum und Erträgen, zu erzielen als der MSCI All Country...



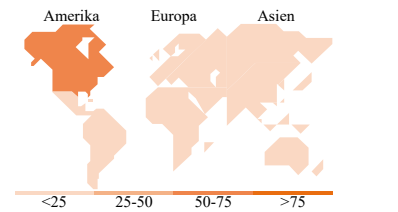

Kategorie Nachhaltigkeit (15 Aug 2023)
 Ohne Angabe **Artikel 6** Artikel 8 Artikel 9
Risiko-Ertrags-Indikator (09 Jan 2024)
 ◀ Geringeres Risiko Höheres Risiko ▶
 1 2 3 **4** 5 6 7
 ◀ Potenziell niedrigere Renditen Potenziell höhere Renditen ▶
 Quelle: Morningstar

Rollierende Renditen %	Fonds	+/- Cat	Rollierende Renditen %	Fonds	+/- Cat
3 Monate	2,00	-4,78	3 Jahre	17,01	-3,59
6 Monate	7,05	-5,92	5 Jahre	61,92	8,09
1 Jahr	7,83	-10,06	10 Jahre	144,04	2,37
3 Jahre p.a.	5,38	-1,07	Overall	542,09	409,46
5 Jahre p.a.	10,12	1,12			

Daten per 16.04.2024

Portfolio 31.01.2024

Rating (31.03.2024)
Morningstar Rating™ ★★★



Top Positionen

Name	Sektor	%
Microsoft Corp		3,99
Alphabet Inc Class A		3,74
PrairieSky Royalty Ltd		3,45
Franco-Nevada Corp		3,03
Brookfield Corp Registered...		2,99
Intel Corp		2,75
Tencent Holdings Ltd		2,58
Segro PLC		2,56
Crown Castle Inc		2,48
BYD Co Ltd Class H		2,43
% des Vermögens in Top 10 Positionen		30,01
Gesamtanzahl der Aktienpositionen		60
Gesamtanzahl der Anleihenpositionen		0

Sektorengewichtung Aktien %

Sektor	Fonds
Zyklisch	40,64
Rohstoffe	5,10
Konsumgüter zyklisch	12,99
Finanzdienstleistungen	11,43
Immobilien	11,11
Sensibel	37,45
Telekommunikation	8,46
Energie	6,56
Industriewerte	7,11
Technologie	15,32
Defensiv	21,91
Konsumgüter nicht zyklisch	1,02
Gesundheitswesen	10,71
Versorger	10,17

Regionale Aufteilung %

Region	Fonds
Amerika	60,26
USA	44,42
Kanada	15,85
Lateinamerika	0,00
Europa	22,88
Vereinigtes Königreich	3,63
Eurozone	12,03
Europa - ex Euro	4,15
Europa - Schwellenländer	2,08
Afrika	0,00
Mittlerer Osten	0,99
Asien	16,86
Japan	5,52
Australasien	2,60
Asien - Industrieländer	3,66
Asien - Schwellenländer	5,07

Stammdaten

Fondsgesellschaft	M&G Securities Ltd	Domizil	Grossbritannien	Fondsvolumen (Mio.)	2.916,80 USD
Adresse	10 Fenchurch Avenue	Währung	EUR	NAV (16.04.2024)	EUR 65,09
Internet	www.mandg.co.uk	UCITS	Ja	Verwaltungsgebühren und sonstige Kosten	0,92%
Auflagedatum	28 Nov 2001	Ertragsverwendung	Thesaurierend	Transaktionskosten (09 Jan 2024)	0,04%
Fondsmanager	Alex Araujo	ISIN	GB0030932783		
Manager seit	10 Jan 2019	WKN	797736		

*Bei den ausgewiesenen Renditen handelt es sich um Netto-Wertentwicklungen. Die Netto Wertentwicklungen werden nach der marktüblichen, von den Investmentgesellschaften verwendeten, BVI-Methode errechnet. Daher verstehen sich die Renditen nach Abzug der Fondskosten.
 **Im Rahmen von fondsgebundenen Versicherungsprodukten entfällt der Ausgabeaufschlag.

Die obige Darstellung stammt von der Morningstar Deutschland GmbH. Mit obiger Darstellung stellen Morningstar und AXA ausschließlich Produktinformationen zur Verfügung, die weder eine Anlageberatung noch eine Produktempfehlung beinhalten. Es gelten die unter www.morningstar.de erhältlichen Nutzungsbedingungen. AXA übernimmt keine Haftung für die Vollständigkeit, inhaltliche Richtigkeit und Aktualität der Informationen. Die in der Vergangenheit erzielten Erfolge sind keine Garantie für zukünftige Entwicklungen. Die Berechnungen der Wertentwicklungen erfolgen ohne Berücksichtigung eines Ausgabeaufschlages bzw. Rücknahmeabschlages und unter der Annahme der Reinvestition einer Ausschüttung.

© 2024 Morningstar. Alle Rechte vorbehalten. Morningstar stellt ausschließlich Produktinformationen zur Verfügung, die weder eine Anlageberatung noch eine Produktempfehlung darstellen. Es gelten die unter www.morningstar.de erhältlichen Nutzungsbedingungen. Es wird keine Haftung für die Vollständigkeit, inhaltliche Richtigkeit und Aktualität der Informationen übernommen. Die in der Vergangenheit erzielten Erfolge sind keine Garantie für die zukünftige Entwicklung. Die Berechnungen der Wertentwicklung erfolgen ohne Berücksichtigung eines Ausgabeaufschlages bzw. Rücknahmeabschlages und unter der Annahme der Reinvestition aller Ausschüttungen.