

# Carmignac Investissement A EUR Acc

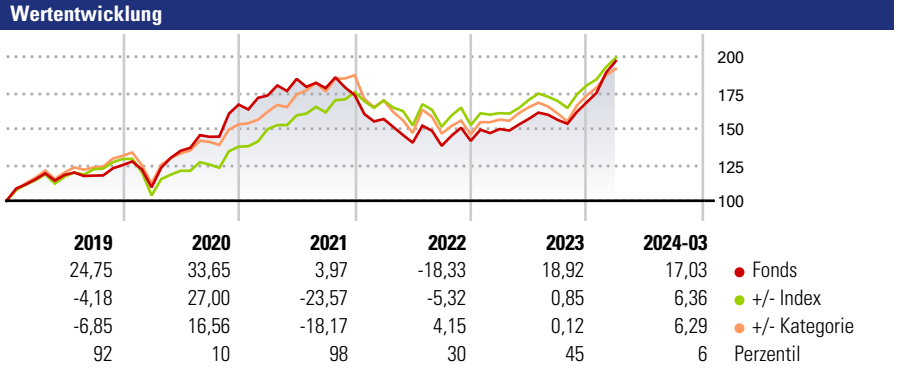
**Morningstar Rating™**  
★★★

**Morningstar Sustainability Rating™**

**Morningstar Kategorie Index**  
MSCI ACWI NR USD

**Morningstar Kategorie™**  
Aktien weltweit Standardwerte Growth

**Anlageziel**  
Ziel des Fonds ist es, seinen Referenzindikator über den empfohlenen Anlagezeitraum von fünf Jahren zu übertreffen. Der Referenzindikator ist der weltweite Aktienindex MSCI AC WORLD NR (USD). Dieser Fonds ist ein aktiv verwalteter OGAW, dessen Portfoliozusammensetzung, vorbehaltlich der festgelegten Anlageziele und Anlagepolitik, im Ermessen des Anlageverwalters liegt. Das Anlageuniversum des Fonds ist zumindest teilweise aus dem Indikator abgeleitet. Die Anlagestrategie des Fonds ist nicht...



**Kategorie Nachhaltigkeit** (19 Feb 2024)  
 Ohne Angabe Artikel 6 **Artikel 8** Artikel 9

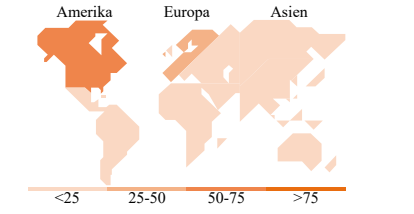

**Risiko-Ertrags-Indikator** (16 Feb 2024)  
 ◀ Geringeres Risiko ..... Höheres Risiko ▶  
 1 2 3 **4** 5 6 7  
 ◀ Potenziell niedrigere Renditen Potenziell höhere Renditen ▶  
 Quelle: Morningstar

Rollierende Renditen %	Fonds	+/- Bmk	+/- Cat	Rollierende Renditen %	Fonds	+/- Bmk	+/- Cat
3 Monate	14,89	7,41	7,83	3 Jahre	8,85	-17,56	-0,87
6 Monate	22,94	9,53	8,08	5 Jahre	66,71	0,01	9,03
1 Jahr	30,06	9,06	10,88	10 Jahre	112,73	-74,37	-59,83
3 Jahre p.a.	2,87	-5,26	-0,27	Overall	2.585,61	2.329,39	1.587,88
5 Jahre p.a.	10,76	0,00	1,23				

Daten per 15.04.2024

**Portfolio** 29.02.2024

**Rating** (31.03.2024)  
Morningstar Rating™ ★★★



**Top Positionen**

Name	Sektor	%
Meta Platforms Inc Class A	IT	6,08
Advanced Micro Devices Inc	IT	5,41
Amazon.com Inc	IT	4,33
Hermes International SA	IT	4,23
Novo Nordisk A/S Class B	IT	4,15
Microsoft Corp	IT	4,12
Taiwan Semiconductor...	IT	4,04
NVIDIA Corp	IT	3,94
Eli Lilly and Co	IT	3,91
Airbus SE	IT	3,07
% des Vermögens in Top 10 Positionen		43,27
Gesamtanzahl der Aktienpositionen		53
Gesamtanzahl der Anleihenpositionen		0

**Sektorengewichtung Aktien %**

Sektor	Fonds
<b>Zyklisch</b>	<b>26,72</b>
Rohstoffe	2,08
Konsumgüter zyklisch	14,21
Finanzdienstleistungen	10,43
Immobilien	-
<b>Sensibel</b>	<b>52,42</b>
Telekommunikation	12,08
Energie	1,24
Industriewerte	9,51
Technologie	29,60
<b>Defensiv</b>	<b>20,86</b>
Konsumgüter nicht zyklisch	5,08
Gesundheitswesen	15,78
Versorger	-

**Regionale Aufteilung %**

Region	Fonds
<b>Amerika</b>	<b>63,58</b>
USA	60,47
Kanada	1,87
Lateinamerika	1,23
<b>Europa</b>	<b>25,44</b>
Vereinigtes Königreich	0,00
Eurozone	15,65
Europa - ex Euro	9,79
Europa - Schwellenländer	0,00
Afrika	0,00
Mittlerer Osten	0,00
<b>Asien</b>	<b>10,99</b>
Japan	1,73
Australasien	0,00
Asien - Industrieländer	5,99
Asien - Schwellenländer	3,26

**Stammdaten**

Fondsgesellschaft	Carmignac Gestion Luxembourg	Domizil	Frankreich	Fondsvolumen (Mio.)	3.619,41 EUR
Adresse	24, place Vendôme	Währung	EUR	NAV (15.04.2024)	EUR 2.018,77
Internet	www.carmignac.com	UCITS	Ja	Verwaltungsgebühren und sonstige Kosten	1,50%
Auflagedatum	26 Jan 1989	Ertragsverwendung	Thesaurierend	Transaktionskosten (16 Feb 2024)	1,09%
Fondsmanager	Kristofer Barrett	ISIN	FR0010148981		
Manager seit	08 Apr 2024	WKN	A0DP5W		

\*Bei den ausgewiesenen Renditen handelt es sich um Netto-Wertentwicklungen. Die Netto Wertentwicklungen werden nach der marktüblichen, von den Investmentgesellschaften verwendeten, BVI-Methode errechnet. Daher verstehen sich die Renditen nach Abzug der Fondskosten.  
 \*\*Im Rahmen von fondsgebundenen Versicherungsprodukten entfällt der Ausgabeaufschlag.

Die obige Darstellung stammt von der Morningstar Deutschland GmbH. Mit obiger Darstellung stellen Morningstar und AXA ausschließlich Produktinformationen zur Verfügung, die weder eine Anlageberatung noch eine Produktempfehlung beinhalten. Es gelten die unter www.morningstar.de erhältlichen Nutzungsbedingungen. AXA übernimmt keine Haftung für die Vollständigkeit, inhaltliche Richtigkeit und Aktualität der Informationen. Die in der Vergangenheit erzielten Erfolge sind keine Garantie für zukünftige Entwicklungen. Die Berechnungen der Wertentwicklungen erfolgen ohne Berücksichtigung eines Ausgabeaufschlages bzw. Rücknahmeabschlages und unter der Annahme der Reinvestition einer Ausschüttung.  
 © 2024 Morningstar. Alle Rechte vorbehalten. Morningstar stellt ausschließlich Produktinformationen zur Verfügung, die weder eine Anlageberatung noch eine Produktempfehlung darstellen. Es gelten die unter www.morningstar.de erhältlichen Nutzungsbedingungen. Es wird keine Haftung für die Vollständigkeit, inhaltliche Richtigkeit und Aktualität der Informationen übernommen. Die in der Vergangenheit erzielten Erfolge sind keine Garantie für die zukünftige Entwicklung. Die Berechnungen der Wertentwicklung erfolgen ohne Berücksichtigung eines Ausgabeaufschlages bzw. Rücknahmeabschlages und unter der Annahme der Reinvestition aller Ausschüttungen.