

DekaFonds CF

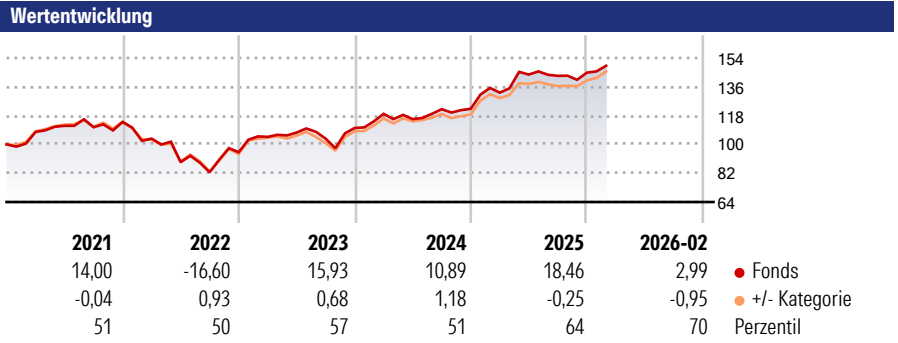
Morningstar Rating™
★★★

Morningstar ESG Risk Rating™

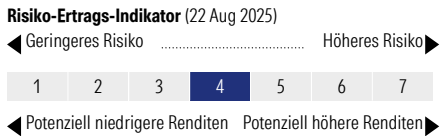
Morningstar Kategorie™
Aktien Deutschland

Morningstar Kategorie Index
HDAX TR EUR

Anlageziel
"Anlageziel des Fonds ist die Erwirtschaftung eines mittel- bis langfristigen Kapitalwachstums. Fondswährung ist der Euro. Dem Fonds liegt ein aktiver Investmentansatz zugrunde, der überwiegend eine Investition aus Aktien von Unternehmen mit Sitz in Deutschland vorsieht. Daneben können in geringem Umfang auch Aktien von europäische Unternehmen erworben werden. Im Vordergrund stehen dabei der tatsächliche Wert und die aktuellen Erträge und Ertragsmöglichkeiten von Unternehmen, die ihre..."



Kategorie ESG Risk (01 Apr 2025)
Ohne Angabe Artikel 6 Artikel 8 Artikel 9

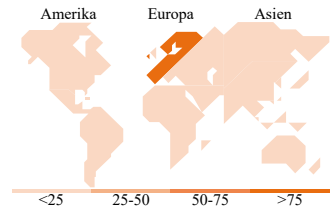



Rollierende Renditen %		Fonds	+/- Cat	Rollierende Renditen %		Fonds	+/- Cat
3 Monate		-1,53	-0,77	3 Jahre		31,29	2,28
6 Monate		-2,47	-2,41	5 Jahre		37,85	6,16
1 Jahr		0,35	0,15	10 Jahre		83,67	7,76
3 Jahre p.a.		9,50	0,64	Overall		-	-
5 Jahre p.a.		6,63	0,97				

Daten per 06.03.2026

Portfolio 30.06.2025

Rating (28.02.2026)
Morningstar Rating™ ★★★



Top Positionen

Name	Sektor	%
Siemens AG	Technologie	6,94
Allianz SE	Finanzdienstleistungen	6,59
Airbus SE	Industriewerte	5,51
Deutsche Telekom AG	Telekommunikation	5,34
SAP SE	Software	5,02
Siemens Energy AG Ordinary...	Industriewerte	4,42
Deutsche Bank AG	Finanzdienstleistungen	3,87
Rheinmetall AG	Industriewerte	3,55
Fresenius SE & Co KGaA	Gesundheitswesen	2,88
adidas AG	Konsumgüter zyklisch	2,32
% des Vermögens in Top 10 Positionen		46,44
Gesamtanzahl der Aktienpositionen		106
Gesamtanzahl der Anleihenpositionen		0

Sektorengewichtung Aktien %

Sektor	Fonds
Zyklisch	40,86
Rohstoffe	6,30
Konsumgüter zyklisch	11,83
Finanzdienstleistungen	20,54
Immobilien	2,20
Sensibel	45,10
Telekommunikation	6,78
Energie	-
Industriewerte	28,38
Technologie	9,94
Defensiv	14,04
Konsumgüter nicht zyklisch	0,82
Gesundheitswesen	9,82
Versorger	3,40

Regionale Aufteilung %

Region	Fonds
Amerika	1,10
USA	1,10
Kanada	0,00
Lateinamerika	0,00
Europa	98,90
Vereinigtes Königreich	1,05
Eurozone	96,69
Europa - ex Euro	1,16
Europa - Schwellenländer	0,00
Afrika	0,00
Mittlerer Osten	0,00
Asien	0,00
Japan	0,00
Australasien	0,00
Asien - Industrieländer	0,00
Asien - Schwellenländer	0,00

Stammdaten

Fondsgesellschaft	Deka Investment GmbH	Domizil	Deutschland	Fondsvolumen (Mio.)	6.042,79 EUR
Adresse	Mainzer Landstraße 16	Währung	EUR	NAV (06.03.2026)	EUR 146,32
Internet	www.deka.de	UCITS	Ja	Verwaltungsgebühren und sonstige Kosten	1,40%
Aufgagedatum	26 Nov 1956	Ertragsverwendung	Ausschüttend	Transaktionskosten (22 Aug 2025)	0,20%
Manager seit	26 Nov 1956	ISIN	DE0008474503		
Fondsmanager	Nicht offengelegt	WKN	847450		

*Bei den ausgewiesenen Renditen handelt es sich um Netto-Wertentwicklungen. Die Netto Wertentwicklungen werden nach der marktüblichen, von den Investmentgesellschaften verwendeten, BVI-Methode errechnet. Daher verstehen sich die Renditen nach Abzug der Fondskosten.

**Im Rahmen von fondsgebundenen Versicherungsprodukten entfällt der Ausgabeaufschlag.

Die obige Darstellung stammt von der Morningstar Deutschland GmbH. Mit obiger Darstellung stellen Morningstar und AXA ausschließlich Produktinformationen zur Verfügung, die weder eine Anlageberatung noch eine Produktempfehlung beinhalten. Es gelten die unter www.morningstar.de erhältlichen Nutzungsbedingungen. AXA übernimmt keine Haftung für die Vollständigkeit, inhaltliche Richtigkeit und Aktualität der Informationen. Die in der Vergangenheit erzielten Erfolge sind keine Garantie für zukünftige Entwicklungen. Die Berechnungen der Wertentwicklungen erfolgen ohne Berücksichtigung eines Ausgabeaufschlages bzw. Rücknahmeabschlages und unter der Annahme der Reinvestition einer Ausschüttung.

© 2026 Morningstar. Alle Rechte vorbehalten. Morningstar stellt ausschließlich Produktinformationen zur Verfügung, die weder eine Anlageberatung noch eine Produktempfehlung darstellen. Es gelten die unter www.morningstar.de erhältlichen Nutzungsbedingungen. Es wird keine Haftung für die Vollständigkeit, inhaltliche Richtigkeit und Aktualität der Informationen übernommen. Die in der Vergangenheit erzielten Erfolge sind keine Garantie für die zukünftige Entwicklung. Die Berechnungen der Wertentwicklung erfolgen ohne Berücksichtigung eines Ausgabeaufschlages bzw. Rücknahmeabschlages und unter der Annahme der Reinvestition aller Ausschüttungen.