

AriDeka CF

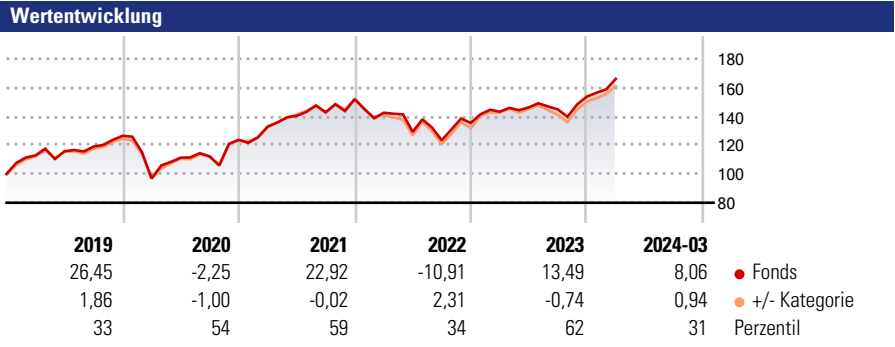
Morningstar Rating™
★★★

Morningstar Sustainability Rating™

Morningstar Kategorie Index
N/A

Morningstar Kategorie™
Aktien Europa Standardwerte Blend

Anlageziel
Mit dem vorwiegend auf europäische Blue Chips spezialisierten Investmentfonds AriDeka beteiligen Sie sich an den aussichtsreichsten Aktiengesellschaften Europas. Für die Kapitalanlage in Aktien bieten Ihnen neben dem Euro-Raum auch andere europäische Nachbarländer interessante Perspektiven. Das Fondsmanagement der Deka GmbH wählt daher die interessantesten Aktien aus Gesamteuropa aus und bündelt sie zu einem attraktiven Portfolio. Durch die Vielzahl der Titel bietet der Fonds für Sie den...

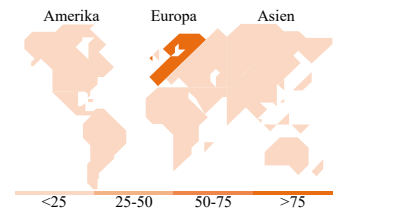



Kategorie Nachhaltigkeit (01 Jan 2024)
 Ohne Angabe **Artikel 6** Artikel 8 Artikel 9
Risiko-Ertrags-Indikator (19 Jan 2024)
 ◀ Geringeres Risiko Höheres Risiko ▶
 1 2 3 **4** 5 6 7
 ◀ Potenziell niedrigere Renditen Potenziell höhere Renditen ▶
 Quelle: Morningstar

Rollierende Renditen %		Fonds +/- Cat	Rollierende Renditen %		Fonds +/- Cat
3 Monate	6,78	0,03	3 Jahre	18,76	-1,58
6 Monate	12,57	-0,08	5 Jahre	38,22	-2,98
1 Jahr	10,25	-0,17	10 Jahre	78,24	-7,32
3 Jahre p.a.	5,90	-0,47	Overall	-	-
5 Jahre p.a.	6,69	-0,46	Daten per 16.04.2024		

Portfolio 31.12.2023

Rating (31.03.2024)
Morningstar Rating™ ★★★



Top Positionen

Name	Sektor	%
Novo Nordisk A/S Class B	+	3,55
Nestle SA	+	2,35
TotalEnergies SE	+	2,11
ASML Holding NV	+	1,98
AstraZeneca PLC	+	1,98
Sanofi SA	+	1,94
Siemens AG	+	1,93
RELX PLC	+	1,81
Deutsche Telekom AG	+	1,72
ING Groep NV	+	1,71
% des Vermögens in Top 10 Positionen		21,08
Gesamtanzahl der Aktienpositionen		141
Gesamtanzahl der Anleihenpositionen		0

Sektorengewichtung Aktien %

Sektor	Fonds
Zyklisch	34,98
Rohstoffe	6,71
Konsumgüter zyklisch	9,99
Finanzdienstleistungen	17,80
Immobilien	0,49
Sensibel	35,96
Telekommunikation	4,55
Energie	7,09
Industriewerte	19,03
Technologie	5,30
Defensiv	29,05
Konsumgüter nicht zyklisch	9,68
Gesundheitswesen	14,67
Versorger	4,71

Regionale Aufteilung %

Region	Fonds
Amerika	2,71
USA	2,71
Kanada	0,00
Lateinamerika	0,00
Europa	97,29
Vereinigtes Königreich	20,48
Eurozone	56,10
Europa - ex Euro	20,71
Europa - Schwellenländer	0,00
Afrika	0,00
Mittlerer Osten	0,00
Asien	0,00
Japan	0,00
Australasien	0,00
Asien - Industrieländer	0,00
Asien - Schwellenländer	0,00

Stammdaten

Fondsgesellschaft	Deka Investment GmbH	Domizil	Deutschland	Fondsvolumen (Mio.)	2.771,58 EUR
Adresse	Mainzer Landstraße 16	Währung	EUR	NAV (16.04.2024)	EUR 87,71
Internet	www.deka.de	UCITS	Ja	Verwaltungsgebühren und sonstige Kosten	1,50%
Auflagedatum	05 Feb 1962	Ertragsverwendung	Ausschüttend	Transaktionskosten (19 Jan 2024)	0,20%
Fondsmanager	Nicht offengelegt	ISIN	DE0008474511		
Manager seit	05 Feb 1962	WKN	847451		

*Bei den ausgewiesenen Renditen handelt es sich um Netto-Wertentwicklungen. Die Netto Wertentwicklungen werden nach der marktüblichen, von den Investmentgesellschaften verwendeten, BVI-Methode errechnet. Daher verstehen sich die Renditen nach Abzug der Fondskosten.
 **Im Rahmen von fondsgebundenen Versicherungsprodukten entfällt der Ausgabeaufschlag.

Die obige Darstellung stammt von der Morningstar Deutschland GmbH. Mit obiger Darstellung stellen Morningstar und AXA ausschließlich Produktinformationen zur Verfügung, die weder eine Anlageberatung noch eine Produktempfehlung beinhalten. Es gelten die unter www.morningstar.de erhältlichen Nutzungsbedingungen. AXA übernimmt keine Haftung für die Vollständigkeit, inhaltliche Richtigkeit und Aktualität der Informationen. Die in der Vergangenheit erzielten Erfolge sind keine Garantie für zukünftige Entwicklungen. Die Berechnungen der Wertentwicklungen erfolgen ohne Berücksichtigung eines Ausgabeaufschlages bzw. Rücknahmeabschlages und unter der Annahme der Reinvestition einer Ausschüttung.

© 2024 Morningstar. Alle Rechte vorbehalten. Morningstar stellt ausschließlich Produktinformationen zur Verfügung, die weder eine Anlageberatung noch eine Produktempfehlung darstellen. Es gelten die unter www.morningstar.de erhältlichen Nutzungsbedingungen. Es wird keine Haftung für die Vollständigkeit, inhaltliche Richtigkeit und Aktualität der Informationen übernommen. Die in der Vergangenheit erzielten Erfolge sind keine Garantie für die zukünftige Entwicklung. Die Berechnungen der Wertentwicklung erfolgen ohne Berücksichtigung eines Ausgabeaufschlages bzw. Rücknahmeabschlages und unter der Annahme der Reinvestition aller Ausschüttungen.