

Amundi Funds - Global Ecology ESG A EUR (C)

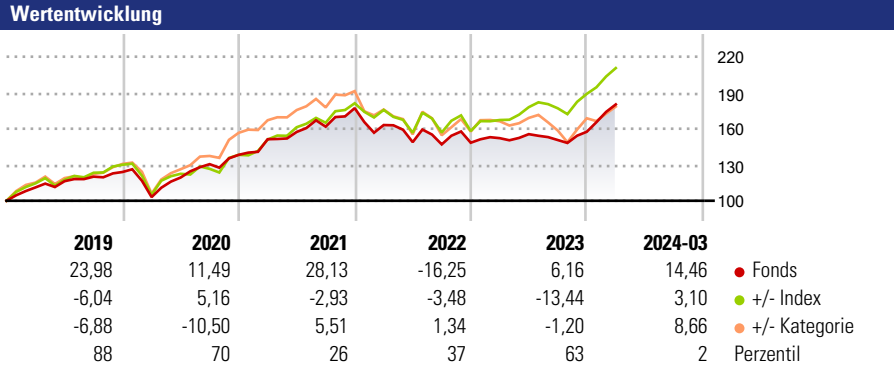
Morningstar Rating™
★★★★

Morningstar Sustainability Rating™

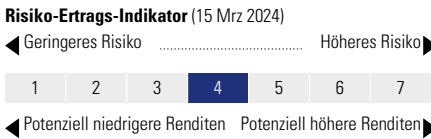
Morningstar Kategorie Index
MSCI World NR EUR

Morningstar Kategorie™
Branchen: Ökologie

Anlageziel
Strebt mittel- bis langfristig eine Wertsteigerung Ihrer Anlage an. Der Teilfonds investiert hauptsächlich in ein breites Spektrum aus Aktien von Unternehmen in aller Welt, die Produkte oder Technologien bieten, die eine sauberere und gesündere Umwelt fördern oder umweltfreundlich sind. Hierzu gehören beispielsweise Unternehmen aus den Bereichen Kontrolle der Luftverschmutzung, alternative Energien, Wiederverwertung, Wasseraufbereitung und Biotechnologie. Der Teilfonds kann bis zu 10% seines...



Kategorie Nachhaltigkeit (01 Apr 2024)
Ohne Angabe Artikel 6 **Artikel 8** Artikel 9

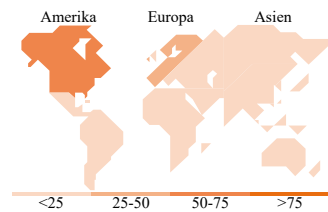



Rollierende Renditen %	Fonds	+/- Bmk	+/- Cat	Rollierende Renditen %	Fonds	+/- Bmk	+/- Cat
3 Monate	8,66	1,02	3,01	3 Jahre	13,68	-18,11	12,10
6 Monate	14,93	0,74	4,20	5 Jahre	56,01	-19,55	9,67
1 Jahr	15,53	-7,19	10,15	10 Jahre	103,25	-103,93	-14,37
3 Jahre p.a.	4,37	-5,27	3,84	Overall	736,04	338,58	131,35
5 Jahre p.a.	9,30	-2,61	1,39				

Daten per 16.04.2024

Portfolio 31.03.2024

Rating (31.03.2024)
Morningstar Rating™
★★★★



Top Positionen

Name	Sektor	%
Cencora Inc	+	3,14
SAP SE	+	3,05
Microsoft Corp	+	2,99
Munchener...	+	2,97
Waste Management Inc	+	2,91
International Business...	+	2,84
Tokio Marine Holdings Inc	+	2,83
Canadian Pacific Kansas City...	+	2,83
E.ON SE	+	2,48
Trane Technologies PLC Class A	+	2,48
% des Vermögens in Top 10 Positionen		28,53
Gesamtanzahl der Aktienpositionen		52
Gesamtanzahl der Anleihenpositionen		0

Sektorengewichtung Aktien %

Sektor	Fonds
Zyklisch	22,35
Rohstoffe	5,34
Konsumgüter zyklisch	1,77
Finanzdienstleistungen	15,24
Immobilien	-
Sensibel	53,86
Telekommunikation	3,14
Energie	-
Industriewerte	31,51
Technologie	19,21
Defensiv	23,79
Konsumgüter nicht zyklisch	4,15
Gesundheitswesen	14,91
Versorger	4,72

Regionale Aufteilung %

Region	Fonds
Amerika	51,10
USA	48,15
Kanada	2,95
Lateinamerika	0,00
Europa	39,47
Vereinigtes Königreich	6,43
Eurozone	23,28
Europa - ex Euro	9,75
Europa - Schwellenländer	0,00
Afrika	0,00
Mittlerer Osten	0,00
Asien	9,44
Japan	9,44
Australasien	0,00
Asien - Industrieländer	0,00
Asien - Schwellenländer	0,00

Stammdaten

Fondsgesellschaft	Amundi Luxembourg S.A.	Domizil	Luxemburg	Fondsvolumen (Mio.)	2.713,76 EUR
Adresse	5, Allée Scheffer, L-2520 Luxembourg	Währung	EUR	NAV (16.04.2024)	EUR 425,89
Internet	https://first-eagle.amundi.com/	UCITS	Ja	Verwaltungsgebühren und sonstige Kosten	2,08%
Auflagedatum	30 Apr 1990	Ertragsverwendung	Thesaurierend	Transaktionskosten (15 Mrz 2024)	0,23%
Fondsmanager	Christian Zimmermann	ISIN	LU1883318740		
Manager seit	01 Jan 2003	WKN	A2PCQV		

*Bei den ausgewiesenen Renditen handelt es sich um Netto-Wertentwicklungen. Die Netto Wertentwicklungen werden nach der marktüblichen, von den Investmentgesellschaften verwendeten, BVI-Methode errechnet. Daher verstehen sich die Renditen nach Abzug der Fondskosten.
**Im Rahmen von fondsgebundenen Versicherungsprodukten entfällt der Ausgabeaufschlag.

Die obige Darstellung stammt von der Morningstar Deutschland GmbH. Mit obiger Darstellung stellen Morningstar und AXA ausschließlich Produktinformationen zur Verfügung, die weder eine Anlageberatung noch eine Produktempfehlung beinhalten. Es gelten die unter www.morningstar.de erhältlichen Nutzungsbedingungen. AXA übernimmt keine Haftung für die Vollständigkeit, inhaltliche Richtigkeit und Aktualität der Informationen. Die in der Vergangenheit erzielten Erfolge sind keine Garantie für zukünftige Entwicklungen. Die Berechnungen der Wertentwicklungen erfolgen ohne Berücksichtigung eines Ausgabeaufschlages bzw. Rücknahmeaufschlages und unter der Annahme der Reinvestition einer Ausschüttung.

© 2024 Morningstar. Alle Rechte vorbehalten. Morningstar stellt ausschließlich Produktinformationen zur Verfügung, die weder eine Anlageberatung noch eine Produktempfehlung darstellen. Es gelten die unter www.morningstar.de erhältlichen Nutzungsbedingungen. Es wird keine Haftung für die Vollständigkeit, inhaltliche Richtigkeit und Aktualität der Informationen übernommen. Die in der Vergangenheit erzielten Erfolge sind keine Garantie für die zukünftige Entwicklung. Die Berechnungen der Wertentwicklung erfolgen ohne Berücksichtigung eines Ausgabeaufschlages bzw. Rücknahmeaufschlages und unter der Annahme der Reinvestition aller Ausschüttungen.