

# DWS Eurovesta

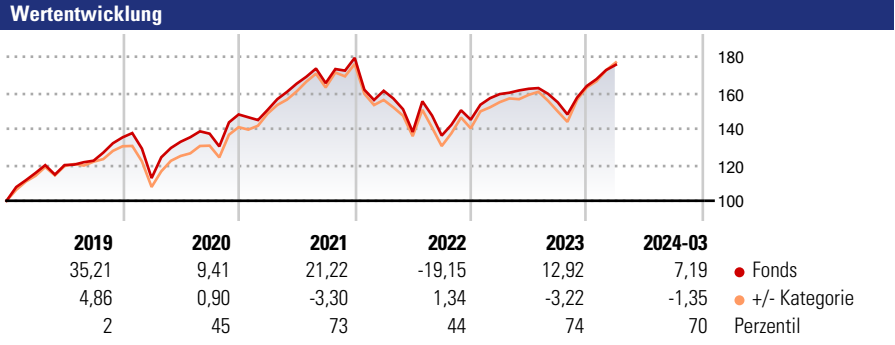
**Morningstar Rating™**  
★★★

**Morningstar Sustainability Rating™**

**Morningstar Kategorie Index**  
MSCI Europe Growth TR Net

**Morningstar Kategorie™**  
Aktien Europa Standardwerte Growth

**Anlageziel**  
Der Fonds strebt als Anlageziel die Erwirtschaftung eines möglichst hohen Ertrages und zugleich eine angemessene jährliche Ausschüttung an. Der Fonds orientiert sich an MSCI Europe Growth TR Net als Vergleichsindex. Das Fondsmanagement versucht, die Wertentwicklung des Vergleichsindex zu übertreffen. Mindestens 51% des Wertes des Fonds müssen in Aktien anerkannter, hoch kapitalisierter europäischer Unternehmen angelegt werden. Daneben werden Aktien relativ hoch kapitalisierter Unternehmen...



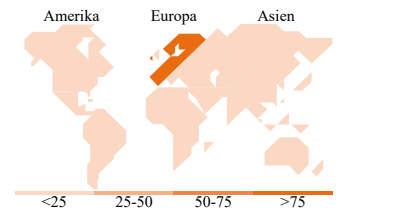

**Kategorie Nachhaltigkeit** (15 Feb 2024)  
 Ohne Angabe Artikel 6 **Artikel 8** Artikel 9  
**Risiko-Ertrags-Indikator** (20 Nov 2023)  
 ◀ Geringeres Risiko ..... Höheres Risiko ▶  
 1 2 3 **4** 5 6 7  
 ◀ Potenziell niedrigere Renditen Potenziell höhere Renditen ▶  
 Quelle: Morningstar

Rollierende Renditen %		Fonds +/- Cat	Rollierende Renditen %		Fonds +/- Cat
3 Monate	6,29	-1,53	3 Jahre	8,62	-0,12
6 Monate	10,87	-4,74	5 Jahre	43,99	-7,25
1 Jahr	5,34	-4,38	10 Jahre	84,11	-29,53
3 Jahre p.a.	2,80	-0,04	Overall	661,10	-610,09
5 Jahre p.a.	7,56	-1,06			

Daten per 16.04.2024

**Portfolio** 29.02.2024

**Rating** (31.03.2024)  
Morningstar Rating™ ★★★



**Top Positionen**

Name	Sektor	%
Novo Nordisk A/S Class B	+	9,59
ASML Holding NV	📄	7,90
Lvmh Moet Hennessy Louis...	🍷	5,78
AstraZeneca PLC	+	4,67
SAP SE	📄	3,72
L'Oreal SA	🛍️	3,21
Nestle SA	🍷	3,20
Compass Group PLC	🍷	3,13
Air Liquide SA	🍷	3,00
Schneider Electric SE	⚙️	2,49
% des Vermögens in Top 10 Positionen		46,69
Gesamtanzahl der Aktienpositionen		55
Gesamtanzahl der Anleihenpositionen		0

**Sektorengewichtung Aktien %**

Sektor	Fonds
<b>Zyklisch</b>	<b>30,01</b>
🏭 Rohstoffe	7,03
🛒 Konsumgüter zyklisch	15,01
🏦 Finanzdienstleistungen	5,78
🏠 Immobilien	2,19
<b>Sensibel</b>	<b>36,93</b>
📡 Telekommunikation	3,17
⚡ Energie	-
⚙️ Industriewerte	15,61
📄 Technologie	18,16
<b>Defensiv</b>	<b>33,06</b>
🛒 Konsumgüter nicht zyklisch	11,94
🏥 Gesundheitswesen	21,12
💡 Versorger	0,00

**Regionale Aufteilung %**

Region	Fonds
<b>Amerika</b>	<b>0,00</b>
USA	0,00
Kanada	0,00
Lateinamerika	0,00
<b>Europa</b>	<b>100,00</b>
Vereinigtes Königreich	15,91
Eurozone	56,52
Europa - ex Euro	27,57
Europa - Schwellenländer	0,00
Afrika	0,00
Mittlerer Osten	0,00
<b>Asien</b>	<b>0,00</b>
Japan	0,00
Australasien	0,00
Asien - Industrieländer	0,00
Asien - Schwellenländer	0,00

**Stammdaten**

Fondsgesellschaft	DWS Investment GmbH	Domizil	Deutschland	Fondsvolumen (Mio.)	729,05 EUR
Adresse	Mainzer Landstraße 11-17	Währung	EUR	NAV (16.04.2024)	EUR 176,03
Internet	www.dws.de	UCITS	Ja	Verwaltungsgebühren und sonstige Kosten	1,40%
Auflagedatum	07 Nov 1988	Ertragsverwendung	Ausschüttend	Transaktionskosten (20 Nov 2023)	0,10%
Fondsmanager	Mark Schumann	ISIN	DE0008490848		
Manager seit	01 Jul 2013	WKN	849084		

\*Bei den ausgewiesenen Renditen handelt es sich um Netto-Wertentwicklungen. Die Netto Wertentwicklungen werden nach der marktüblichen, von den Investmentgesellschaften verwendeten, BVI-Methode errechnet. Daher verstehen sich die Renditen nach Abzug der Fondskosten.  
 \*\*Im Rahmen von fondsgebundenen Versicherungsprodukten entfällt der Ausgabeaufschlag.

Die obige Darstellung stammt von der Morningstar Deutschland GmbH. Mit obiger Darstellung stellen Morningstar und AXA ausschließlich Produktinformationen zur Verfügung, die weder eine Anlageberatung noch eine Produktempfehlung beinhalten. Es gelten die unter [www.morningstar.de](http://www.morningstar.de) erhältlichen Nutzungsbedingungen. AXA übernimmt keine Haftung für die Vollständigkeit, inhaltliche Richtigkeit und Aktualität der Informationen. Die in der Vergangenheit erzielten Erfolge sind keine Garantie für zukünftige Entwicklungen. Die Berechnungen der Wertentwicklungen erfolgen ohne Berücksichtigung eines Ausgabeaufschlags bzw. Rücknahmeabschlags und unter der Annahme der Reinvestition einer Ausschüttung.

© 2024 Morningstar. Alle Rechte vorbehalten. Morningstar stellt ausschließlich Produktinformationen zur Verfügung, die weder eine Anlageberatung noch eine Produktempfehlung darstellen. Es gelten die unter [www.morningstar.de](http://www.morningstar.de) erhältlichen Nutzungsbedingungen. Es wird keine Haftung für die Vollständigkeit, inhaltliche Richtigkeit und Aktualität der Informationen übernommen. Die in der Vergangenheit erzielten Erfolge sind keine Garantie für die zukünftige Entwicklung. Die Berechnungen der Wertentwicklung erfolgen ohne Berücksichtigung eines Ausgabeaufschlags bzw. Rücknahmeabschlags und unter der Annahme der Reinvestition aller Ausschüttungen.