

# DWS Deutschland LC

**Morningstar Rating™**  
★★

**Morningstar Sustainability Rating™**

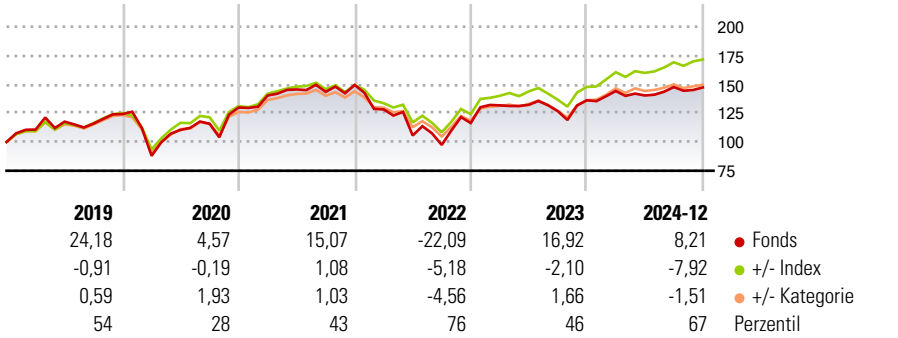
**Morningstar Kategorie Index**  
FSE CDAX TR EUR

**Morningstar Kategorie™**  
Aktien Deutschland

## Anlageziel

Die Gesellschaft legt mindestens 51% des Wertes des Fonds in Aktien deutscher Emittenten an. Hierbei muss eine marktbreitere Anlage in Blue Chips sowie ausgewählte Small Caps und Mid Caps im Vordergrund stehen. Der Wert der Wertpapiere, die auf eine andere Währung als die der Bundesrepublik Deutschland lauten, soll nicht mehr als 20% des Wertes des Fonds betragen. Bis zu 20% des Wertes des Fonds können in verzinslichen Wertpapieren angelegt werden. Schuldscheindarlehen sind auf die für...

## Wertentwicklung



## Kategorie Nachhaltigkeit (30 Apr 2024)

Ohne Angabe Artikel 6 **Artikel 8** Artikel 9

## Risiko-Ertrags-Indikator (31 Okt 2024)

◀ Geringeres Risiko ..... Höheres Risiko ▶

1 2 3 4 **5** 6 7

◀ Potenziell niedrigere Renditen Potenziell höhere Renditen ▶

Quelle: Morningstar

## Rollierende Renditen %

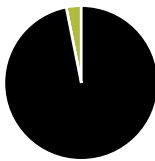
	Fonds	+/- Bmk	+/- Cat	Rollierende Renditen %	Fonds	+/- Bmk	+/- Cat
3 Monate	6,67	-1,51	0,83	3 Jahre	11,23	-18,82	-3,96
6 Monate	12,40	-1,71	3,11	5 Jahre	20,15	-23,14	-3,11
1 Jahr	17,23	-6,55	1,31	10 Jahre	60,80	-29,36	1,77
3 Jahre p.a.	3,61	-5,54	-1,21	Overall	957,90	152,15	210,26
5 Jahre p.a.	3,74	-3,72	-0,53				

Daten per 24.01.2025

## Portfolio 30.11.2024

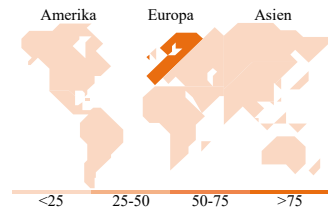
## Rating (31.12.2024)

Morningstar Rating™ ★★



**Vermögensaufteilung Net**

● Aktien	96,87
● Anleihen	0,00
● Cash	3,13
● Sonstige	0,00



## Top Positionen

Name	Sektor	%
SAP SE		9,58
Allianz SE		8,63
Deutsche Telekom AG		5,97
Infineon Technologies AG		4,76
adidas AG		4,09
MTU Aero Engines AG		3,97
Munchener...		3,95
DHL Group		3,68
Deutsche Bank AG		3,66
Deutsche Boerse AG		3,21
% des Vermögens in Top 10 Positionen		51,50
Gesamtanzahl der Aktienpositionen		55
Gesamtanzahl der Anleihenpositionen		0

## Sektorengewichtung Aktien %

Sektor	Fonds
<b>Zyklisch</b>	<b>44,54</b>
🏭 Rohstoffe	4,48
🛒 Konsumgüter zyklisch	14,30
🏠 Finanzdienstleistungen	23,34
🏡 Immobilien	2,43
<b>Sensibel</b>	<b>44,39</b>
📞 Telekommunikation	7,04
⚡ Energie	-
⚙️ Industriewerte	20,64
💻 Technologie	16,72
<b>Defensiv</b>	<b>11,07</b>
🛒 Konsumgüter nicht zyklisch	-
🏥 Gesundheitswesen	8,95
💡 Versorger	2,12

## Regionale Aufteilung %

Region	Fonds
<b>Amerika</b>	<b>0,00</b>
USA	0,00
Kanada	0,00
Lateinamerika	0,00
<b>Europa</b>	<b>100,00</b>
Vereinigtes Königreich	0,00
Eurozone	100,00
Europa - ex Euro	0,00
Europa - Schwellenländer	0,00
Afrika	0,00
Mittlerer Osten	0,00
<b>Asien</b>	<b>0,00</b>
Japan	0,00
Australasien	0,00
Asien - Industrieländer	0,00
Asien - Schwellenländer	0,00

## Stammdaten

Fondsgesellschaft	DWS Investment GmbH	Domizil	Deutschland	Fondsvolumen (Mio.)	3.113,72 EUR
Adresse	Mainzer Landstraße 11–17	Währung	EUR	NAV (24.01.2025)	EUR 295,96
Internet	www.dws.de	UCITS	Ja	Verwaltungsgebühren und sonstige Kosten	1,40%
Auflagedatum	20 Okt 1993	Ertragsverwendung	Thesaurierend	Transaktionskosten (31 Okt 2024)	0,29%
Fondsmanager	Marcus Poppe	ISIN	DE0008490962		
Manager seit	01 Mrz 2023	WKN	849096		

\*Bei den ausgewiesenen Renditen handelt es sich um Netto-Wertentwicklungen. Die Netto Wertentwicklungen werden nach der marktüblichen, von den Investmentgesellschaften verwendeten, BVI-Methode errechnet. Daher verstehen sich die Renditen nach Abzug der Fondskosten.

\*\*Im Rahmen von fondsgebundenen Versicherungsprodukten entfällt der Ausgabeaufschlag.

Die obige Darstellung stammt von der Morningstar Deutschland GmbH. Mit obiger Darstellung stellen Morningstar und AXA ausschließlich Produktinformationen zur Verfügung, die weder eine Anlageberatung noch eine Produktempfehlung beinhalten. Es gelten die unter [www.morningstar.de](http://www.morningstar.de) erhältlichen Nutzungsbedingungen. AXA übernimmt keine Haftung für die Vollständigkeit, inhaltliche Richtigkeit und Aktualität der Informationen. Die in der Vergangenheit erzielten Erfolge sind keine Garantie für zukünftige Entwicklungen. Die Berechnungen der Wertentwicklungen erfolgen ohne Berücksichtigung eines Ausgabeaufschlages bzw. Rücknahmeabschlages und unter der Annahme der Reinvestition einer Ausschüttung.

© 2025 Morningstar. Alle Rechte vorbehalten. Morningstar stellt ausschließlich Produktinformationen zur Verfügung, die weder eine Anlageberatung noch eine Produktempfehlung darstellen. Es gelten die unter [www.morningstar.de](http://www.morningstar.de) erhältlichen Nutzungsbedingungen. Es wird keine Haftung für die Vollständigkeit, inhaltliche Richtigkeit und Aktualität der Informationen übernommen. Die in der Vergangenheit erzielten Erfolge sind keine Garantie für die zukünftige Entwicklung. Die Berechnungen der Wertentwicklung erfolgen ohne Berücksichtigung eines Ausgabeaufschlages bzw. Rücknahmeabschlages und unter der Annahme der Reinvestition aller Ausschüttungen.