

# DWS ESG Akkumula LC

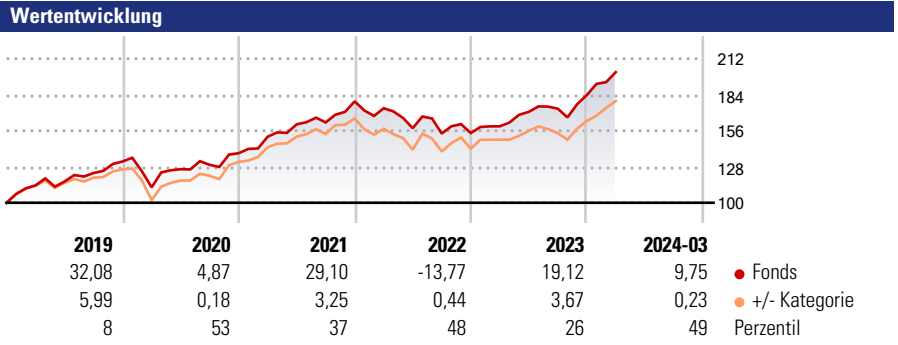
**Morningstar Rating™**  
★★★★

**Morningstar Sustainability Rating™**  
★★★★

**Morningstar Kategorie Index**  
MSCI World TR net EUR

**Morningstar Kategorie™**  
Aktien weltweit Standardwerte Blend

**Anlageziel**  
"Die Gesellschaft erwirbt und veräußert nach Einschätzung der Wirtschafts- und Kapitalmarktlage sowie der weiteren Börsenaussichten die nach dem KAGB und den Anlagebedingungen zugelassenen Vermögensgegenstände. Mindestens 51% des Wertes des Fonds müssen in Aktien angelegt werden. Es muss in Aktien solide aufgestellter und wachstumsorientierter in- und ausländischer Unternehmen angelegt werden, die nach den Gewinnerwartungen oder durch Ausnutzung auch kurzfristiger markttechnischer Situationen..."



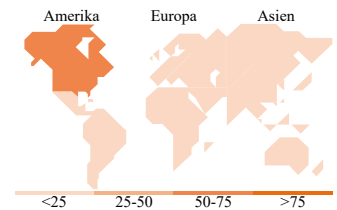

**Kategorie Nachhaltigkeit** (15 Jan 2024)  
Ohne Angabe Artikel 6 **Artikel 8** Artikel 9

**Risiko-Ertrags-Indikator** (20 Nov 2023)  
◀ Geringeres Risiko ..... Höheres Risiko ▶  
1 2 3 **4** 5 6 7  
◀ Potenziell niedrigere Renditen Potenziell höhere Renditen ▶  
Quelle: Morningstar

Rollierende Renditen %			Fonds +/- Cat	Rollierende Renditen %			Fonds +/- Cat
3 Monate	6,37	-0,41	3 Jahre	27,16	6,55		
6 Monate	12,54	-0,43	5 Jahre	68,81	14,98		
1 Jahr	22,50	4,61	10 Jahre	193,64	51,98		
3 Jahre p.a.	8,34	1,89	Overall	-	-		
5 Jahre p.a.	11,04	2,04	Daten per 16.04.2024				

**Portfolio** 29.02.2024

**Rating** (31.03.2024)  
Morningstar Rating™ ★★★★★



**Top Positionen**

Name	Sektor	%
Alphabet Inc Class A	IT	9,01
Taiwan Semiconductor...	IT	3,86
Microsoft Corp	IT	3,71
Booking Holdings Inc	IT	2,68
Visa Inc Class A	IT	2,44
Meta Platforms Inc Class A	IT	2,26
Nestle SA	IT	2,21
Apple Inc	IT	1,94
Applied Materials Inc	IT	1,89
Samsung Electronics Co Ltd	IT	1,77
% des Vermögens in Top 10 Positionen		31,76
Gesamtanzahl der Aktienpositionen		118
Gesamtanzahl der Anleihenpositionen		0

**Sektorengewichtung Aktien %**

Sektor	Fonds
<b>Zyklisch</b>	<b>31,12</b>
● Rohstoffe	0,50
● Konsumgüter zyklisch	12,19
● Finanzdienstleistungen	18,43
● Immobilien	-
<b>Sensibel</b>	<b>41,99</b>
● Telekommunikation	12,27
● Energie	-
● Industriewerte	5,76
● Technologie	23,95
<b>Defensiv</b>	<b>26,89</b>
● Konsumgüter nicht zyklisch	9,37
● Gesundheitswesen	17,52
● Versorger	-

**Regionale Aufteilung %**

Region	Fonds
<b>Amerika</b>	<b>66,98</b>
USA	64,37
Kanada	2,61
Lateinamerika	0,00
<b>Europa</b>	<b>21,90</b>
Vereinigtes Königreich	3,95
Eurozone	7,82
Europa - ex Euro	9,31
Europa - Schwellenländer	0,00
Afrika	0,00
Mittlerer Osten	0,82
<b>Asien</b>	<b>11,13</b>
Japan	4,21
Australasien	0,00
Asien - Industrieländer	6,39
Asien - Schwellenländer	0,52

**Stammdaten**

Fondsgesellschaft	DWS Investment GmbH	Domizil	Deutschland	Fondsvolumen (Mio.)	8.913,51 EUR
Adresse	Mainzer Landstraße 11–17	Währung	EUR	NAV (16.04.2024)	EUR 1.941,70
Internet	www.dws.de	UCITS	Ja	Verwaltungsgebühren und sonstige Kosten	1,45%
Auflagedatum	03 Jul 1961	Ertragsverwendung	Thesaurierend	Transaktionskosten (20 Nov 2023)	0,12%
Fondsmanager	Andre Köttner	ISIN	DE0008474024		
Manager seit	01 Mrz 2013	WKN	847402		

\*Bei den ausgewiesenen Renditen handelt es sich um Netto-Wertentwicklungen. Die Netto Wertentwicklungen werden nach der marktüblichen, von den Investmentgesellschaften verwendeten, BVI-Methode errechnet. Daher verstehen sich die Renditen nach Abzug der Fondskosten.  
\*\*Im Rahmen von fondsgebundenen Versicherungsprodukten entfällt der Ausgabeaufschlag.

Die obige Darstellung stammt von der Morningstar Deutschland GmbH. Mit obiger Darstellung stellen Morningstar und AXA ausschließlich Produktinformationen zur Verfügung, die weder eine Anlageberatung noch eine Produktempfehlung beinhalten. Es gelten die unter www.morningstar.de erhältlichen Nutzungsbedingungen. AXA übernimmt keine Haftung für die Vollständigkeit, inhaltliche Richtigkeit und Aktualität der Informationen. Die in der Vergangenheit erzielten Erfolge sind keine Garantie für zukünftige Entwicklungen. Die Berechnungen der Wertentwicklungen erfolgen ohne Berücksichtigung eines Ausgabeaufschlages bzw. Rücknahmeabschlages und unter der Annahme der Reinvestition einer Ausschüttung.

© 2024 Morningstar. Alle Rechte vorbehalten. Morningstar stellt ausschließlich Produktinformationen zur Verfügung, die weder eine Anlageberatung noch eine Produktempfehlung darstellen. Es gelten die unter www.morningstar.de erhältlichen Nutzungsbedingungen. Es wird keine Haftung für die Vollständigkeit, inhaltliche Richtigkeit und Aktualität der Informationen übernommen. Die in der Vergangenheit erzielten Erfolge sind keine Garantie für die zukünftige Entwicklung. Die Berechnungen der Wertentwicklung erfolgen ohne Berücksichtigung eines Ausgabeaufschlages bzw. Rücknahmeabschlages und unter der Annahme der Reinvestition aller Ausschüttungen.