

# BlackRock Global Funds - European Fund A2

**Morningstar Rating™**  
★★★

**Morningstar Sustainability Rating™**

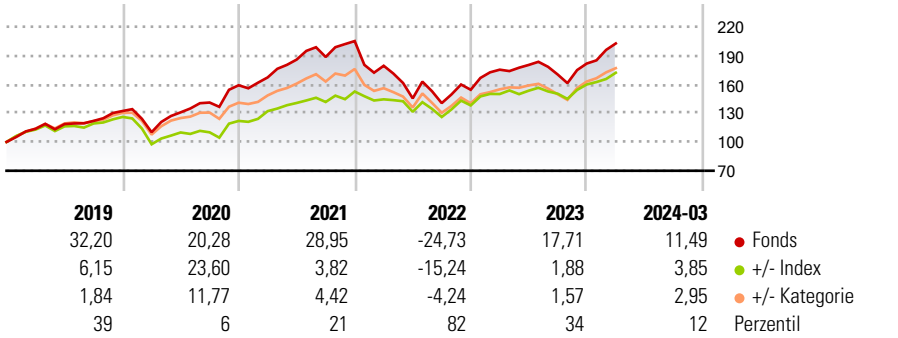
**Morningstar Kategorie Index**  
MSCI Europe NR EUR

**Morningstar Kategorie™**  
Aktien Europa Standardwerte Growth

## Anlageziel

Der Fonds zielt auf maximalen Gesamtertrag ab. Der Fonds legt mindestens 70% seines Gesamtvermögens in Aktienwerte von Unternehmen an, die in Europa ansässig sind oder einen überwiegenden Teil ihrer Geschäftstätigkeit in Europa ausüben.

## Wertentwicklung



## Kategorie Nachhaltigkeit (23 Feb 2024)

Ohne Angabe Artikel 6 **Artikel 8** Artikel 9

## Risiko-Ertrags-Indikator (18 Aug 2023)

◀ Geringeres Risiko ..... Höheres Risiko ▶

1 2 3 4 **5** 6 7

◀ Potenziell niedrigere Renditen Potenziell höhere Renditen ▶

Quelle: Morningstar

## Rollierende Renditen %

Zeitraum	Fonds	+/- Bmk	+/- Cat
3 Monate	11,37	5,34	2,13
6 Monate	16,76	5,29	0,00
1 Jahr	10,69	1,27	-0,94
3 Jahre p.a.	3,82	-3,37	0,03
5 Jahre p.a.	10,78	3,16	1,61

Daten per 16.04.2024

## Rollierende Renditen %

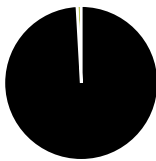
Zeitraum	Fonds	+/- Bmk	+/- Cat
3 Jahre	11,90	-11,25	0,11
5 Jahre	66,83	22,50	11,77
10 Jahre	93,77	0,69	-24,67
Overall	619,26	394,81	-227,65

Daten per 16.04.2024

## Portfolio 31.03.2024

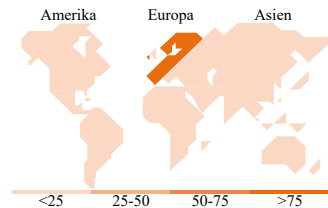
### Rating (31.03.2024)

Morningstar Rating™ ★★★



**Vermögensaufteilung Net**

● Aktien	99,10
● Anleihen	0,00
● Cash	0,90
● Sonstige	0,00



## Top Positionen

Name	Sektor	%
Novo Nordisk A/S Class B	+	9,10
ASML Holding NV	□	6,17
Lvmh Moet Hennessy Louis...	☺	6,05
Linde PLC	⚙	4,57
MTU Aero Engines AG	⚙	4,42
Schneider Electric SE	⚙	3,99
RELX PLC	⚙	3,50
Partners Group Holding AG	☺	3,32
London Stock Exchange Group...	☺	3,31
Ferrari NV	☺	3,21
% des Vermögens in Top 10 Positionen		47,64
Gesamtanzahl der Aktienpositionen		34
Gesamtanzahl der Anleihenpositionen		0

## Sektorengewichtung Aktien %

Sektor	Fonds
<b>Zyklisch</b>	<b>42,81</b>
🏭 Rohstoffe	9,41
🛒 Konsumgüter zyklisch	16,77
🏠 Finanzdienstleistungen	16,63
🏠 Immobilien	-
<b>Sensibel</b>	<b>41,32</b>
📞 Telekommunikation	1,61
⚡ Energie	-
⚙ Industriewerte	26,41
📱 Technologie	13,30
<b>Defensiv</b>	<b>15,87</b>
🛒 Konsumgüter nicht zyklisch	2,70
🏥 Gesundheitswesen	13,17
💡 Versorger	-

## Regionale Aufteilung %

Region	Fonds
<b>Amerika</b>	<b>4,61</b>
USA	4,61
Kanada	0,00
Lateinamerika	0,00
<b>Europa</b>	<b>95,39</b>
Vereinigtes Königreich	14,17
Eurozone	51,65
Europa - ex Euro	29,57
Europa - Schwellenländer	0,00
Afrika	0,00
Mittlerer Osten	0,00
<b>Asien</b>	<b>0,00</b>
Japan	0,00
Australasien	0,00
Asien - Industrieländer	0,00
Asien - Schwellenländer	0,00

## Stammdaten

Fondsgesellschaft	BlackRock (Luxembourg) SA	Domizil	Luxemburg	Fondsvolumen (Mio.)	1.458,17 EUR
Adresse	35 A, avenue J.F. Kennedy, Grand Duchy of Luxembourg	Währung	EUR	NAV (16.04.2024)	EUR 189,74
Internet	www.blackrock.com	UCITS	Ja	Verwaltungsgebühren und sonstige Kosten	1,82%
Auflegedatum	30 Nov 1993	Ertragsverwendung	Thesaurierend	Transaktionskosten (18 Aug 2023)	0,14%
Fondsmanager	Stefan Gries	ISIN	LU0011846440		
Manager seit	13 Jun 2019	WKN	970986		

\*Bei den ausgewiesenen Renditen handelt es sich um Netto-Wertentwicklungen. Die Netto Wertentwicklungen werden nach der marktüblichen, von den Investmentgesellschaften verwendeten, BVI-Methode errechnet. Daher verstehen sich die Renditen nach Abzug der Fondskosten.

\*\*Im Rahmen von fondsgebundenen Versicherungsprodukten entfällt der Ausgabeaufschlag.

Die obige Darstellung stammt von der Morningstar Deutschland GmbH. Mit obiger Darstellung stellen Morningstar und AXA ausschließlich Produktinformationen zur Verfügung, die weder eine Anlageberatung noch eine Produktempfehlung beinhalten. Es gelten die unter www.morningstar.de erhältlichen Nutzungsbedingungen. AXA übernimmt keine Haftung für die Vollständigkeit, inhaltliche Richtigkeit und Aktualität der Informationen. Die in der Vergangenheit erzielten Erfolge sind keine Garantie für zukünftige Entwicklungen. Die Berechnungen der Wertentwicklungen erfolgen ohne Berücksichtigung eines Ausgabeaufschlags bzw. Rücknahmeabschlags und unter der Annahme der Reinvestition einer Ausschüttung.

© 2024 Morningstar. Alle Rechte vorbehalten. Morningstar stellt ausschließlich Produktinformationen zur Verfügung, die weder eine Anlageberatung noch eine Produktempfehlung darstellen. Es gelten die unter www.morningstar.de erhältlichen Nutzungsbedingungen. Es wird keine Haftung für die Vollständigkeit, inhaltliche Richtigkeit und Aktualität der Informationen übernommen. Die in der Vergangenheit erzielten Erfolge sind keine Garantie für die zukünftige Entwicklung. Die Berechnungen der Wertentwicklung erfolgen ohne Berücksichtigung eines Ausgabeaufschlags bzw. Rücknahmeabschlags und unter der Annahme der Reinvestition aller Ausschüttungen.