

# BlackRock Global Funds - Euro-Markets Fund A2

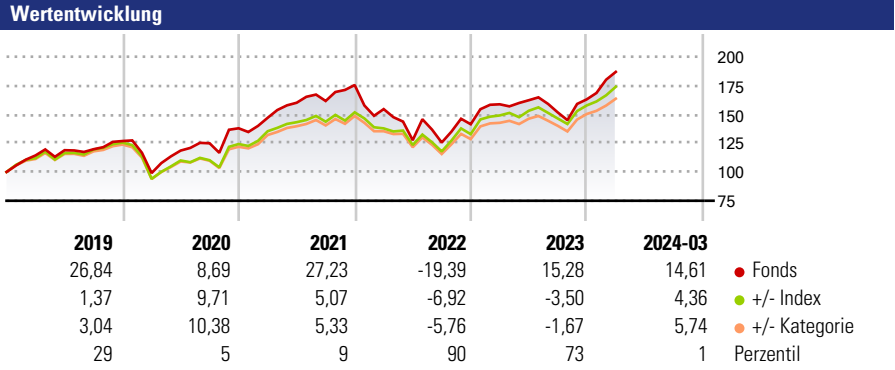
**Morningstar Rating™**  
★★★

**Morningstar Sustainability Rating™**

**Morningstar Kategorie Index**  
MSCI EMU NR EUR

**Morningstar Kategorie™**  
Aktien Euroland Standardwerte

**Anlageziel**  
Der Fonds zielt auf maximalen Gesamtertrag ab. Der Fonds investiert mindestens 70% seines Gesamtvermögens in Aktienwerte von Unternehmen, die in den EUW-Mitgliedstaaten ansässig sind. Darüber hinaus kann er ohne Beschränkung in EU-Mitgliedstaaten anlegen, die der Einschätzung des Anlageberaters zufolge in absehbarer Zeit der EUW beitreten werden, sowie in Aktienwerte von Unternehmen, die in anderen Ländern ansässig sind, jedoch einen überwiegenden Teil ihrer Geschäftstätigkeit in den Ländern...



**Kategorie Nachhaltigkeit** (23 Feb 2024)  
 Ohne Angabe Artikel 6 **Artikel 8** Artikel 9

**Risiko-Ertrags-Indikator** (22 Aug 2023)  
 ◀ Geringeres Risiko ..... Höheres Risiko ▶  
 1 2 3 4 **5** 6 7  
 ◀ Potenziell niedrigere Renditen Potenziell höhere Renditen ▶

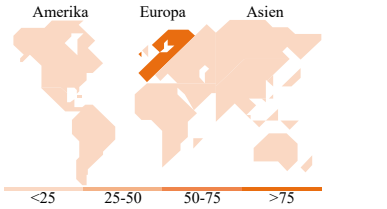

Rollierende Renditen %	Fonds	+/- Bmk	+/- Cat	Rollierende Renditen %	Fonds	+/- Bmk	+/- Cat
3 Monate	13,84	5,30	6,54	3 Jahre	18,49	-2,68	3,52
6 Monate	22,46	5,87	7,77	5 Jahre	54,35	9,17	18,29
1 Jahr	13,03	1,51	3,44	10 Jahre	93,68	-0,93	17,58
3 Jahre p.a.	5,82	-0,79	1,06	Overall	341,60	151,94	175,18
5 Jahre p.a.	9,07	1,33	2,72				

Daten per 16.04.2024

Quelle: Morningstar

**Portfolio 31.03.2024**

**Rating** (31.03.2024)  
Morningstar Rating™ ★★★



**Top Positionen**

Name	Sektor	%
ASML Holding NV		8,68
Lvmh Moet Hennessy Louis...		7,02
Schneider Electric SE		5,22
SAP SE		4,92
Hermes International SA		4,07
UniCredit SpA		3,93
Siemens AG		3,79
Airbus SE		3,47
MTU Aero Engines AG		3,32
Safran SA		3,30
% des Vermögens in Top 10 Positionen		47,71
Gesamtanzahl der Aktienpositionen		42
Gesamtanzahl der Anleihenpositionen		0

**Sektorengewichtung Aktien %**

Sektor	Fonds
<b>Zyklisch</b>	<b>38,03</b>
Rohstoffe	6,08
Konsumgüter zyklisch	16,65
Finanzdienstleistungen	15,29
Immobilien	-
<b>Sensibel</b>	<b>54,16</b>
Telekommunikation	1,03
Energie	2,40
Industriewerte	29,78
Technologie	20,96
<b>Defensiv</b>	<b>7,81</b>
Konsumgüter nicht zyklisch	3,73
Gesundheitswesen	4,07
Versorger	-

**Regionale Aufteilung %**

Region	Fonds
<b>Amerika</b>	<b>3,24</b>
USA	3,24
Kanada	0,00
Lateinamerika	0,00
<b>Europa</b>	<b>96,76</b>
Vereinigtes Königreich	2,66
Eurozone	90,84
Europa - ex Euro	3,26
Europa - Schwellenländer	0,00
Afrika	0,00
Mittlerer Osten	0,00
<b>Asien</b>	<b>0,00</b>
Japan	0,00
Australasien	0,00
Asien - Industrieländer	0,00
Asien - Schwellenländer	0,00

**Stammdaten**

Fondsgesellschaft	BlackRock (Luxembourg) SA	Domizil	Luxemburg	Fondsvolumen (Mio.)	1.329,25 EUR
Adresse	35 A, avenue J.F. Kennedy, Grand Duchy of Luxembourg	Währung	EUR	NAV (16.04.2024)	EUR 44,16
Internet	www.blackrock.com	UCITS	Ja	Verwaltungsgebühren und sonstige Kosten	1,82%
Auflagedatum	04 Jan 1999	Ertragsverwendung	Thesaurierend	Transaktionskosten (22 Aug 2023)	0,07%
Fondsmanager	Andreas Zoellinger, Tom Joy	ISIN	LU0093502762		
Manager seit	01 Nov 2007	WKN	989691		

\*Bei den ausgewiesenen Renditen handelt es sich um Netto-Wertentwicklungen. Die Netto Wertentwicklungen werden nach der marktüblichen, von den Investmentgesellschaften verwendeten, BVI-Methode errechnet. Daher verstehen sich die Renditen nach Abzug der Fondskosten.  
 \*\*Im Rahmen von fondsgebundenen Versicherungsprodukten entfällt der Ausgabeaufschlag.

Die obige Darstellung stammt von der Morningstar Deutschland GmbH. Mit obiger Darstellung stellen Morningstar und AXA ausschließlich Produktinformationen zur Verfügung, die weder eine Anlageberatung noch eine Produktempfehlung beinhalten. Es gelten die unter www.morningstar.de erhältlichen Nutzungsbedingungen. AXA übernimmt keine Haftung für die Vollständigkeit, inhaltliche Richtigkeit und Aktualität der Informationen. Die in der Vergangenheit erzielten Erfolge sind keine Garantie für zukünftige Entwicklungen. Die Berechnungen der Wertentwicklungen erfolgen ohne Berücksichtigung eines Ausgabeaufschlags bzw. Rücknahmeaufschlags und unter der Annahme der Reinvestition einer Ausschüttung.  
 © 2024 Morningstar. Alle Rechte vorbehalten. Morningstar stellt ausschließlich Produktinformationen zur Verfügung, die weder eine Anlageberatung noch eine Produktempfehlung darstellen. Es gelten die unter www.morningstar.de erhältlichen Nutzungsbedingungen. Es wird keine Haftung für die Vollständigkeit, inhaltliche Richtigkeit und Aktualität der Informationen übernommen. Die in der Vergangenheit erzielten Erfolge sind keine Garantie für die zukünftige Entwicklung. Die Berechnungen der Wertentwicklung erfolgen ohne Berücksichtigung eines Ausgabeaufschlags bzw. Rücknahmeaufschlags und unter der Annahme der Reinvestition aller Ausschüttungen.