

Schroder International Selection Fund Emerging Europe B Accumulation EUR

Morningstar Rating™
Nicht bewertet

Morningstar Sustainability Rating™

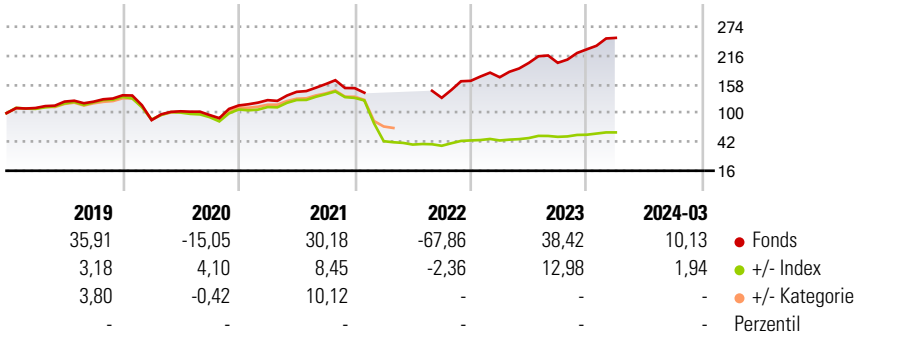
Morningstar Kategorie Index
MSCI EM Europe 10/40 NR EUR

Morningstar Kategorie™
Aktien Osteuropa

Anlageziel

Kapitalzuwachs hauptsächlich durch Anlagen in Aktien mittel- und osteuropäischer Unternehmen einschliesslich der Märkte der früheren Sowjetunion und der aufstrebenden Länder im Mittelmeerraum. Das Portfolio kann in begrenztem Umfang Engagements in den Märkten Nordafrikas und des Nahen Ostens aufweisen.

Wertentwicklung



Kategorie Nachhaltigkeit (01 Mrz 2024)

Ohne Angabe **Artikel 6** Artikel 8 Artikel 9

Risiko-Ertrags-Indikator (20 Feb 2024)

◀ Geringeres Risiko Höheres Risiko ▶

1 2 3 4 5 **6** 7

◀ Potenziell niedrigere Renditen Potenziell höhere Renditen ▶

Quelle: Morningstar

Rollierende Renditen %

Zeitraum	Fonds	+/- Bmk	+/- Cat
3 Monate	9,60	1,25	33,90
6 Monate	21,28	6,02	81,72
1 Jahr	39,31	9,03	97,07
3 Jahre p.a.	-16,33	1,92	6,40
5 Jahre p.a.	-8,30	3,00	5,02

Daten per 16.04.2024

Rollierende Renditen %

Zeitraum	Fonds	+/- Bmk	+/- Cat
3 Jahre	-41,43	3,94	12,45
5 Jahre	-35,15	9,94	15,90
10 Jahre	-3,25	30,01	40,86
Overall	83,64	66,11	21,10


Daten per 16.04.2024

Portfolio 31.03.2024

Rating (-)

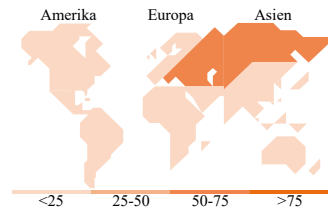
Morningstar Rating™

Nicht bewertet



Vermögensaufteilung Net

● Aktien	99,93
● Anleihen	0,00
● Cash	0,07
● Sonstige	0,00



Top Positionen

Name	Sektor	%
OTP Bank PLC		7,13
PKO Bank Polski SA		6,63
Kaspi.kz JSC ADS		6,13
Orlen SA		4,91
LPP SA		4,82
Chemical Works of Gedeon...		4,48
Piraeus Financial Holdings SA		4,21
National Bank of Greece SA		4,00
Nova Ljubljanska banka dd...		3,99
Powszechny Zaklad...		3,72
% des Vermögens in Top 10 Positionen		50,03
Gesamtanzahl der Aktienpositionen		37
Gesamtanzahl der Anleihenpositionen		0

Sektorengewichtung Aktien %

Sektor	Fonds
Zyklisch	58,91
🏭 Rohstoffe	1,31
🛒 Konsumgüter zyklisch	5,48
🏠 Finanzdienstleistungen	52,12
🏠 Immobilien	-
Sensibel	27,36
📞 Telekommunikation	-
⚡ Energie	8,50
⚙️ Industriewerte	12,72
💻 Technologie	6,13
Defensiv	13,73
🛒 Konsumgüter nicht zyklisch	5,62
🏥 Gesundheitswesen	7,31
💡 Versorger	0,80

Regionale Aufteilung %

Region	Fonds
Amerika	0,00
USA	0,00
Kanada	0,00
Lateinamerika	0,00
Europa	90,76
Vereinigtes Königreich	6,51
Eurozone	22,41
Europa - ex Euro	0,00
Europa - Schwellenländer	61,84
Afrika	0,00
Mittlerer Osten	0,00
Asien	9,24
Japan	0,00
Australasien	0,00
Asien - Industrieländer	0,00
Asien - Schwellenländer	9,24

Stammdaten

Fondsgesellschaft	Schroder Investment Management (Europe) S.A.	Domizil	Luxemburg	Fondsvolumen (Mio.)	553,34 EUR
Adresse	5, rue HöhenhofSennigerberg	Währung	EUR	NAV (16.04.2024)	EUR 18,36
Internet	www.schroders.com	UCITS	Ja	Verwaltungsgebühren und sonstige Kosten	2,48%
Auflagedatum	28 Jan 2000	Ertragsverwendung	Thesaurierend	Transaktionskosten (20 Feb 2024)	0,87%
Fondsmanager	Mohsin Memon, Rollo Roscow	ISIN	LU0106819104		
Manager seit	01 Nov 2014	WKN	933677		

*Bei den ausgewiesenen Renditen handelt es sich um Netto-Wertentwicklungen. Die Netto Wertentwicklungen werden nach der marktüblichen, von den Investmentgesellschaften verwendeten, BVI-Methode errechnet. Daher verstehen sich die Renditen nach Abzug der Fondskosten.

**Im Rahmen von fondsgebundenen Versicherungsprodukten entfällt der Ausgabeaufschlag.

Die obige Darstellung stammt von der Morningstar Deutschland GmbH. Mit obiger Darstellung stellen Morningstar und AXA ausschließlich Produktinformationen zur Verfügung, die weder eine Anlageberatung noch eine Produktempfehlung beinhalten. Es gelten die unter www.morningstar.de erhältlichen Nutzungsbedingungen. AXA übernimmt keine Haftung für die Vollständigkeit, inhaltliche Richtigkeit und Aktualität der Informationen. Die in der Vergangenheit erzielten Erfolge sind keine Garantie für zukünftige Entwicklungen. Die Berechnungen der Wertentwicklungen erfolgen ohne Berücksichtigung eines Ausgabeaufschlages bzw. Rücknahmeaufschlages und unter der Annahme der Reinvestition einer Ausschüttung.

© 2024 Morningstar. Alle Rechte vorbehalten. Morningstar stellt ausschließlich Produktinformationen zur Verfügung, die weder eine Anlageberatung noch eine Produktempfehlung darstellen. Es gelten die unter www.morningstar.de erhältlichen Nutzungsbedingungen. Es wird keine Haftung für die Vollständigkeit, inhaltliche Richtigkeit und Aktualität der Informationen übernommen. Die in der Vergangenheit erzielten Erfolge sind keine Garantie für die zukünftige Entwicklung. Die Berechnungen der Wertentwicklung erfolgen ohne Berücksichtigung eines Ausgabeaufschlages bzw. Rücknahmeaufschlages und unter der Annahme der Reinvestition aller Ausschüttungen.