

# Schroder International Selection Fund EURO Bond C Accumulation EUR

**Morningstar Rating™**  
★★

**Morningstar Sustainability Rating™**

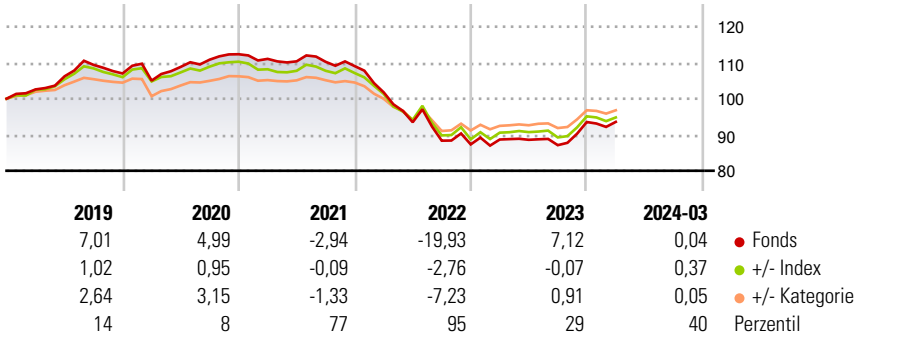
**Morningstar Kategorie Index**  
Bloomberg Euro Agg Bond TR EUR

**Morningstar Kategorie™**  
Anleihen EUR diversifiziert

## Anlageziel

Kapitalzuwachs und Ertrag hauptsächlich durch Anlagen in einem Portfolio aus Anleihen und anderen fest- und variabel verzinslichen Wertpapieren, die auf Euro lauten und von Regierungen, Regierungsstellen, supranationalen Einrichtungen und Unternehmen aus allen Teilen der Welt ausgegeben werden. Im Rahmen seiner vorwiegenden Ziele hat der Fonds zudem die Flexibilität, durch Devisenterminkontrakte oder die vorstehend genannten Instrumente aktive Long- und Short-Währungspositionen einzurichten..

## Wertentwicklung



## Kategorie Nachhaltigkeit (01 Mrz 2024)

Ohne Angabe Artikel 6 **Artikel 8** Artikel 9

## Risiko-Ertrags-Indikator (21 Feb 2024)

◀ Geringeres Risiko ..... Höheres Risiko ▶

1 2 **3** 4 5 6 7

◀ Potenziell niedrigere Renditen Potenziell höhere Renditen ▶

Quelle: Morningstar

## Rollierende Renditen %

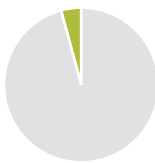
Zeitraum	Fonds	+/- Bmk	+/- Cat	Rollierende Renditen %	Fonds	+/- Bmk	+/- Cat
3 Monate	-0,27	0,08	-0,39	3 Jahre	-16,46	-3,33	-6,87
6 Monate	5,88	0,97	1,09	5 Jahre	-9,76	-1,52	-3,59
1 Jahr	4,71	0,61	0,43	10 Jahre	2,95	-2,87	0,44
3 Jahre p.a.	-5,82	-1,23	-2,51	Overall	113,55	-4,65	42,13
5 Jahre p.a.	-2,03	-0,33	-0,77				

Daten per 16.04.2024

## Portfolio 31.03.2024

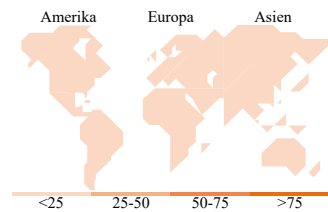
Rating (31.03.2024)

Morningstar Rating™ ★★



## Vermögensaufteilung Net

● Aktien	0,00
● Anleihen	104,6
● Cash	-4,61
● Sonstige	0,00



## Top Positionen

Name	Sektor	%
Euro Schatz Future June 24	—	23,57
Ultra 10 Year US Treasury...	—	4,62
Schroder ISF Sctsd Crdt I...	—	4,45
Euro OAT Future June 24	—	4,07
Short-Term Euro BTP Future...	—	2,95
Kreditanstalt Fur...	—	2,18
10 Year Treasury Note Future...	—	2,10
Poland (Republic of) 3.625%	—	1,79
Italy (Republic Of) 0.95%	—	1,61
Banco Santander Totta S A...	—	1,60
% des Vermögens in Top 10 Positionen		48,95
Gesamtanzahl der Aktienpositionen		0
Gesamtanzahl der Anleihenpositionen		260

## Laufzeitstruktur %

Laufzeitstruktur %	Fonds
1 bis 3	4,87
3 bis 5	24,70
5 bis 7	9,69
7 bis 10	16,87
10 bis 15	7,07
15 bis 20	3,09
20 bis 30	6,52
Über 30	2,17

## Kupon %

Kupon %	Fonds
0 PIK	4,51
0 bis 4	69,45
4 bis 6	21,57
6 bis 8	3,99
8 bis 10	0,45
10 bis 12	0,02
Über 12	0,01

## Stammdaten

Fondsgesellschaft	Schroder Investment Management (Europe) S.A.	Domizil	Luxemburg	Fondsvolumen (Mio.)	724,20 EUR
Adresse	5, rue HöhenhofSennigerberg	Währung	EUR	NAV (16.04.2024)	EUR 20,72
Internet	www.schroders.com	UCITS	Ja	Verwaltungsgebühren und sonstige Kosten	0,53%
Auflagedatum	17 Jan 2000	Ertragsverwendung	Thesaurierend	sonstige Kosten	
Fondsmanager	James Ringer, Julien Houdain, Martin Couke	ISIN	LU0106235889	Transaktionskosten (21 Feb 2024)	0,42%
Manager seit	30 Jun 2023	WKN	933363		

\*Bei den ausgewiesenen Renditen handelt es sich um Netto-Wertentwicklungen. Die Netto Wertentwicklungen werden nach der marktüblichen, von den Investmentgesellschaften verwendeten, BVI-Methode errechnet. Daher verstehen sich die Renditen nach Abzug der Fondskosten.

\*\*Im Rahmen von fondsgebundenen Versicherungsprodukten entfällt der Ausgabeaufschlag.

Die obige Darstellung stammt von der Morningstar Deutschland GmbH. Mit obiger Darstellung stellen Morningstar und AXA ausschließlich Produktinformationen zur Verfügung, die weder eine Anlageberatung noch eine Produktempfehlung beinhalten. Es gelten die unter [www.morningstar.de](http://www.morningstar.de) erhältlichen Nutzungsbedingungen. AXA übernimmt keine Haftung für die Vollständigkeit, inhaltliche Richtigkeit und Aktualität der Informationen. Die in der Vergangenheit erzielten Erfolge sind keine Garantie für zukünftige Entwicklungen. Die Berechnungen der Wertentwicklungen erfolgen ohne Berücksichtigung eines Ausgabeaufschlages bzw. Rücknahmeabschlages und unter der Annahme der Reinvestition einer Ausschüttung.

© 2024 Morningstar. Alle Rechte vorbehalten. Morningstar stellt ausschließlich Produktinformationen zur Verfügung, die weder eine Anlageberatung noch eine Produktempfehlung darstellen. Es gelten die unter [www.morningstar.de](http://www.morningstar.de) erhältlichen Nutzungsbedingungen. Es wird keine Haftung für die Vollständigkeit, inhaltliche Richtigkeit und Aktualität der Informationen übernommen. Die in der Vergangenheit erzielten Erfolge sind keine Garantie für die zukünftige Entwicklung. Die Berechnungen der Wertentwicklung erfolgen ohne Berücksichtigung eines Ausgabeaufschlages bzw. Rücknahmeabschlages und unter der Annahme der Reinvestition aller Ausschüttungen.