

BlackRock Funds I ICAV - BlackRock Sustainable Advantage World Equity Fund A EUR Acc

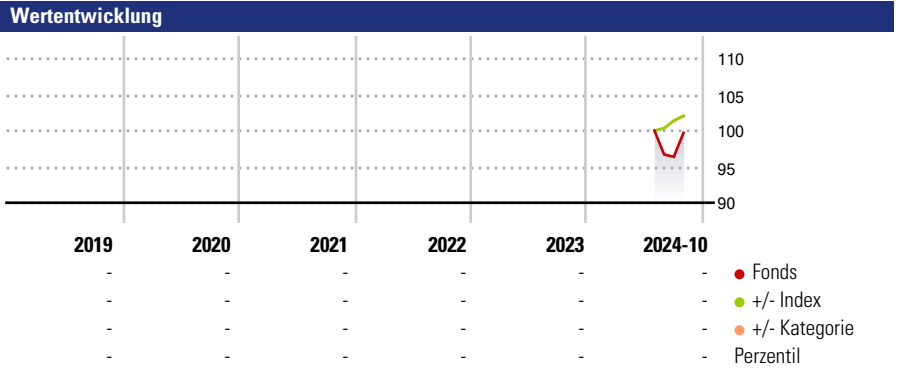
Morningstar Rating™
Nicht bewertet

Morningstar Sustainability Rating™

Morningstar Kategorie Index
MSCI World NR USD

Morningstar Kategorie™
Aktien weltweit Standardwerte Blend

Anlageziel
The investment objective of the fund is to achieve long-term capital growth, in a manner consistent with the principles of sustainable investing.



Kategorie Nachhaltigkeit (18 Jul 2024)
Ohne Angabe Artikel 6 **Artikel 8** Artikel 9

Risiko-Ertrags-Indikator (15 Jul 2024)
◀ Geringeres Risiko Höheres Risiko ▶
1 2 3 **4** 5 6 7
◀ Potenziell niedrigere Renditen Potenziell höhere Renditen ▶

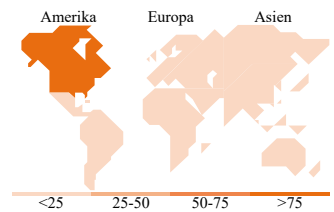

Rollierende Renditen %	Fonds	+/- Bmk	+/- Cat	Rollierende Renditen %	Fonds	+/- Bmk	+/- Cat
3 Monate	12,98	-0,39	2,82	3 Jahre	-	-	-
6 Monate	-	-	-	5 Jahre	-	-	-
1 Jahr	-	-	-	10 Jahre	-	-	-
3 Jahre p.a.	-	-	-	Overall	3,91	-1,56	0,78
5 Jahre p.a.	-	-	-				

Daten per 06.11.2024

Quelle: Morningstar

Portfolio 30.09.2024

Rating (-)
Morningstar Rating™ Nicht bewertet



Top Positionen

Name	Sektor	%
Apple Inc	IT	5,90
Microsoft Corp	IT	5,38
NVIDIA Corp	IT	5,03
Amazon.com Inc	IT	2,48
Johnson & Johnson	Pharma	1,55
Walmart Inc	Handel	1,47
Bank of America Corp	Bank	1,47
Mastercard Inc Class A	Finanz	1,35
Novartis AG Registered Shares	Pharma	1,32
Trane Technologies PLC Class A	Industrie	1,30
% des Vermögens in Top 10 Positionen		27,24
Gesamtanzahl der Aktienpositionen		360
Gesamtanzahl der Anleihenpositionen		0

Sektorengewichtung Aktien %

Sektor	Fonds
Zyklisch	28,49
Rohstoffe	2,24
Konsumgüter zyklisch	8,04
Finanzdienstleistungen	16,68
Immobilien	1,54
Sensibel	48,45
Telekommunikation	4,61
Energie	3,60
Industriewerte	11,01
Technologie	29,24
Defensiv	23,06
Konsumgüter nicht zyklisch	8,35
Gesundheitswesen	13,37
Versorger	1,34

Regionale Aufteilung %

Region	Fonds
Amerika	75,16
USA	73,00
Kanada	2,16
Lateinamerika	0,00
Europa	17,99
Vereinigtes Königreich	3,43
Eurozone	8,84
Europa - ex Euro	5,61
Europa - Schwellenländer	0,00
Afrika	0,00
Mittlerer Osten	0,10
Asien	6,86
Japan	5,10
Australasien	0,66
Asien - Industrieländer	1,10
Asien - Schwellenländer	0,00

Stammdaten

Fondsgesellschaft	BlackRock Asset Management Ireland Ltd	Domizil	Irland	Fondsvolumen (Mio.)	1.025,84 USD
Adresse	1st Floor, 2 Ballsbridge Park, Ballsbridge, Dublin 4	Währung	USD	NAV (06.11.2024)	USD 102,22
Internet	www.blackrock.com	Ertragsverwendung	Ja	Verwaltungsgebühren und sonstige Kosten	0,80%
Auflegedatum	15 Jul 2024	ISIN	Thesaurierend	Transaktionskosten (15 Jul 2024)	0,13%
Fondsmanager	Ali Almufti, Kevin Franklin, Muzo Kayacan	WKN	IE000Q02FSP7		
Manager seit	04 Jun 2018				

*Bei den ausgewiesenen Renditen handelt es sich um Netto-Wertentwicklungen. Die Netto Wertentwicklungen werden nach der marktüblichen, von den Investmentgesellschaften verwendeten, BVI-Methode errechnet. Daher verstehen sich die Renditen nach Abzug der Fondskosten.
Die obige Darstellung stammt von der Morningstar Deutschland GmbH. Mit obiger Darstellung stellen Morningstar und AXA ausschließlich Produktinformationen zur Verfügung, die weder eine Anlageberatung noch eine Produktempfehlung beinhalten. Es gelten die unter www.morningstar.de erhältlichen Nutzungsbedingungen. AXA übernimmt keine Haftung für die Vollständigkeit, inhaltliche Richtigkeit und Aktualität der Informationen. Die in der Vergangenheit erzielten Erfolge sind keine Garantie für zukünftige Entwicklungen. Die Berechnungen der Wertentwicklungen erfolgen ohne Berücksichtigung eines Ausgabeaufschlages bzw. Rücknahmeabschlages und unter der Annahme der Reinvestition einer Ausschüttung.
© 2024 Morningstar. Alle Rechte vorbehalten. Morningstar stellt ausschließlich Produktinformationen zur Verfügung, die weder eine Anlageberatung noch eine Produktempfehlung darstellen. Es gelten die unter www.morningstar.de erhältlichen Nutzungsbedingungen. Es wird keine Haftung für die Vollständigkeit, inhaltliche Richtigkeit und Aktualität der Informationen übernommen. Die in der Vergangenheit erzielten Erfolge sind keine Garantie für die zukünftige Entwicklung. Die Berechnungen der Wertentwicklung erfolgen ohne Berücksichtigung eines Ausgabeaufschlages bzw. Rücknahmeabschlages und unter der Annahme der Reinvestition aller Ausschüttungen.