

Goldman Sachs Global Small Cap CORE Equity Portfolio I Acc EUR Close

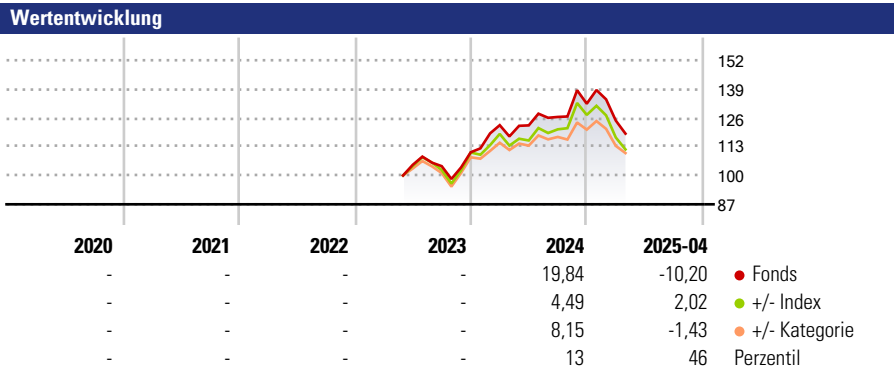
Morningstar Rating™
Nicht bewertet

Morningstar ESG Risk Rating™

Morningstar Kategorie™
Aktien weltweit Flex-Cap

Morningstar Kategorie Index
S&P Developed Small NR USD

Anlageziel
Das Goldman Sachs Global Small Cap COREP ©P Equity Portfolio (das „Portfolio“) zielt darauf ab, überwiegend durch die Anlage in Aktienwerte von Unternehmen mit niedrigen Marktkapitalisierungen aus aller Welt eine langfristige Kapitalwertsteigerung zu erzielen. Das Portfolio wird unter normalen Umständen mindestens zwei Drittel seines Nettovermögens unter Verwendung der zu Beginn von Abschnitt C dargelegten COREP ©P-Strategie in Aktien und/oder aktienbezogene übertragbare Wertpapiere und...



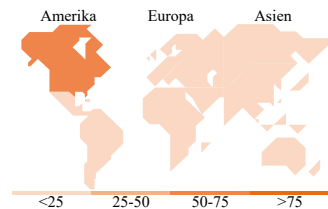

Kategorie Nachhaltigkeit (01 Nov 2023)
Ohne Angabe Artikel 6 **Artikel 8** Artikel 9



	Rollierende Renditen %	Fonds +/- Bmk	+/- Cat	Rollierende Renditen %	Fonds +/- Bmk	+/- Cat
3 Monate	-	-7,39	0,38	-1,19	3 Jahre	- - -
6 Monate	-	-4,57	2,46	1,08	5 Jahre	- - -
1 Jahr	-	5,62	2,94	3,81	10 Jahre	- - -
3 Jahre p.a.	-	-	-	-	Overall	31,60 8,53 11,81
5 Jahre p.a.	-	-	-	-	Daten per 12.05.2025	

Portfolio 31.03.2025

Rating (-)
Morningstar Rating™ Nicht bewertet



Top Positionen

Name	Sektor	%
Cmrc/Cme Eminirus2k 6/2025	-	1,15
Anglogold Ashanti PLC	🏭	1,11
Antero Resources Corp	🔥	1,10
Universal Health Services...	🏥	1,05
Roku Inc Class A	📺	0,98
MasTec Inc	⚙️	0,92
CommVault Systems Inc	💻	0,89
Biomarin Pharmaceutical Inc	🏥	0,89
Skechers USA Inc Class A	👟	0,88
Euronet Worldwide Inc	💻	0,86
% des Vermögens in Top 10 Positionen		9,83
Gesamtanzahl der Aktienpositionen		917
Gesamtanzahl der Anleihenpositionen		0

Sektorengewichtung Aktien %

Sektor	Fonds
Zyklisch	41,89
🏭 Rohstoffe	6,94
👕 Konsumgüter zyklisch	10,70
🏦 Finanzdienstleistungen	16,94
🏠 Immobilien	7,30
Sensibel	41,42
📠 Telekommunikation	4,67
⚡ Energie	4,02
⚙️ Industriewerte	17,09
💻 Technologie	15,64
Defensiv	16,69
👕 Konsumgüter nicht zyklisch	3,75
🏥 Gesundheitswesen	11,53
💡 Versorger	1,42

Regionale Aufteilung %

Region	Fonds
Amerika	71,10
USA	67,49
Kanada	3,56
Lateinamerika	0,06
Europa	17,61
Vereinigtes Königreich	2,36
Eurozone	8,71
Europa - ex Euro	4,94
Europa - Schwellenländer	0,12
Afrika	1,13
Mittlerer Osten	0,34
Asien	11,29
Japan	7,63
Australasien	1,48
Asien - Industrieländer	1,69
Asien - Schwellenländer	0,48

Stammdaten

Fondsgesellschaft	Goldman Sachs Asset Management B.V.	Domizil	Luxemburg	Fondsvolumen (Mio.)	1.686,95 USD
Adresse	Prinses Beatrixlaan 35	Währung	EUR	NAV (12.05.2025)	EUR 13,16
Internet	https://am.gs.com/	UCITS	Ja	Verwaltungsgebühren und sonstige Kosten	0,69%
Auflagedatum	04 Mai 2023	Ertragsverwendung	Thesaurierend	Transaktionskosten (24 Apr 2025)	0,61%
Manager seit	01 Jan 2007	ISIN	LU2601469393		
Fondsmanager	Len Ioffe	WKN	A3D9P7		

*Bei den ausgewiesenen Renditen handelt es sich um Netto-Wertentwicklungen. Die Netto Wertentwicklungen werden nach der marktüblichen, von den Investmentgesellschaften verwendeten, BVI-Methode errechnet. Daher verstehen sich die Renditen nach Abzug der Fondskosten.

**Im Rahmen von fondsgebundenen Versicherungsprodukten entfällt der Ausgabeaufschlag.

Die obige Darstellung stammt von der Morningstar Deutschland GmbH. Mit obiger Darstellung stellen Morningstar und AXA ausschließlich Produktinformationen zur Verfügung, die weder eine Anlageberatung noch eine Produktempfehlung beinhalten. Es gelten die unter www.morningstar.de erhältlichen Nutzungsbedingungen. AXA übernimmt keine Haftung für die Vollständigkeit, inhaltliche Richtigkeit und Aktualität der Informationen. Die in der Vergangenheit erzielten Erfolge sind keine Garantie für zukünftige Entwicklungen. Die Berechnungen der Wertentwicklungen erfolgen ohne Berücksichtigung eines Ausgabeaufschlags bzw. Rücknahmeabschlags und unter der Annahme der Reinvestition einer Ausschüttung.

© 2025 Morningstar. Alle Rechte vorbehalten. Morningstar stellt ausschließlich Produktinformationen zur Verfügung, die weder eine Anlageberatung noch eine Produktempfehlung darstellen. Es gelten die unter www.morningstar.de erhältlichen Nutzungsbedingungen. Es wird keine Haftung für die Vollständigkeit, inhaltliche Richtigkeit und Aktualität der Informationen übernommen. Die in der Vergangenheit erzielten Erfolge sind keine Garantie für die zukünftige Entwicklung. Die Berechnungen der Wertentwicklung erfolgen ohne Berücksichtigung eines Ausgabeaufschlags bzw. Rücknahmeabschlags und unter der Annahme der Reinvestition aller Ausschüttungen.