

Schroder International Selection Fund Global Sustainable Growth C Accumulation EUR

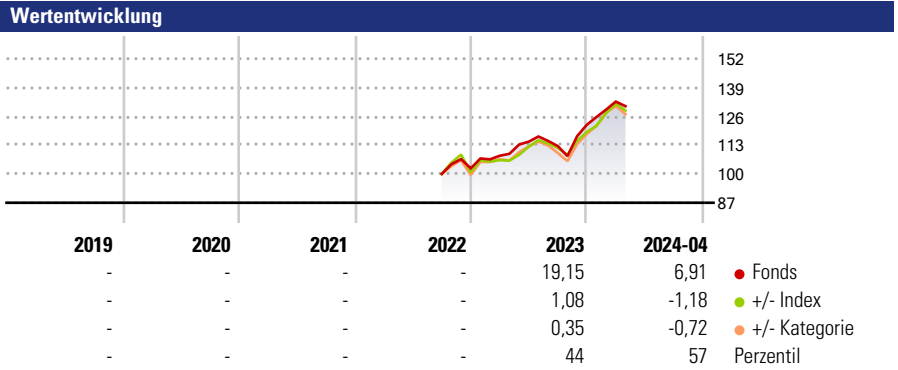
Morningstar Rating™
Nicht bewertet

Morningstar Sustainability Rating™

Morningstar Kategorie Index
MSCI ACWI NR USD

Morningstar Kategorie™
Aktien weltweit Standardwerte Growth

Anlageziel
Anlageziel ist Kapitalwachstum. Der Fonds investiert vorwiegend in Aktien und aktienähnliche Wertpapiere weltweiter Unternehmen, die von den positiven wirtschaftlichen Auswirkungen demografischer Trends der globalen Wirtschaft und globaler Unternehmen profitieren, beispielsweise einer alternden Bevölkerung und neuer Verbraucher- und Industrietrends. Der Fonds wird gegen Euro abgesichert.



Kategorie Nachhaltigkeit (01 Mrz 2024)
Ohne Angabe Artikel 6 **Artikel 8** Artikel 9

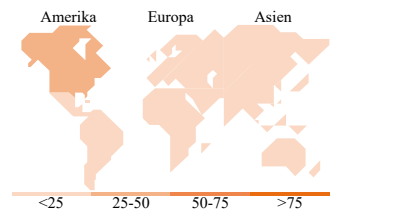

Risiko-Ertrags-Indikator (11 Apr 2024)
◀ Geringeres Risiko Höheres Risiko ▶
1 2 3 **4** 5 6 7
◀ Potenziell niedrigere Renditen Potenziell höhere Renditen ▶

Rollierende Renditen %	Fonds	+/- Bmk	+/- Cat	Rollierende Renditen %	Fonds	+/- Bmk	+/- Cat
3 Monate	4,08	-1,46	1,20	3 Jahre	-	-	-
6 Monate	16,58	-0,46	0,03	5 Jahre	-	-	-
1 Jahr	20,32	-3,08	-0,44	10 Jahre	-	-	-
3 Jahre p.a.	-	-	-	Overall	29,28	2,47	3,98
5 Jahre p.a.	-	-	-	Daten per 17.05.2024			

Quelle: Morningstar

Portfolio 30.04.2024

Rating (-)
Morningstar Rating™ Nicht bewertet



Top Positionen

Name	Sektor	%
Microsoft Corp		6,89
Alphabet Inc Class A		5,05
Elevance Health Inc		3,78
Hitachi Ltd		3,73
Taiwan Semiconductor...		3,49
Schneider Electric SE		3,18
Unilever PLC		3,14
Thermo Fisher Scientific Inc		2,96
Salesforce Inc		2,82
SAP SE		2,78
% des Vermögens in Top 10 Positionen		37,81
Gesamtanzahl der Aktienpositionen		43
Gesamtanzahl der Anleihenpositionen		0

Sektorengewichtung Aktien %

Sektor	Fonds
Zyklisch	26,33
🏭 Rohstoffe	1,75
🛒 Konsumgüter zyklisch	10,39
🏠 Finanzdienstleistungen	14,19
🏡 Immobilien	-
Sensibel	50,88
📞 Telekommunikation	7,40
⚡ Energie	-
🏭 Industriewerte	14,79
💻 Technologie	28,69
Defensiv	22,78
🛒 Konsumgüter nicht zyklisch	7,20
🏥 Gesundheitswesen	15,59
💡 Versorger	-

Regionale Aufteilung %

Region	Fonds
Amerika	44,26
USA	41,96
Kanada	0,00
Lateinamerika	2,30
Europa	38,48
Vereinigtes Königreich	15,63
Eurozone	16,11
Europa - ex Euro	6,74
Europa - Schwellenländer	0,00
Afrika	0,00
Mittlerer Osten	0,00
Asien	17,26
Japan	10,29
Australasien	0,00
Asien - Industrieländer	6,98
Asien - Schwellenländer	0,00

Stammdaten

Fondsgesellschaft	Schroder Investment Management (Europe) S.A.	Domizil	Luxemburg	Fondsvolumen (Mio.)	5.552,20 USD
Adresse	5, rue HöhenhofSennigerberg	Währung	EUR	NAV (17.05.2024)	EUR 129,28
Internet	www.schroders.com	UCITS	Ja	Verwaltungsgebühren und sonstige Kosten	0,82%
Auflagedatum	21 Sep 2022	Ertragsverwendung	Thesaurierend	Transaktionskosten (11 Apr 2024)	0,18%
Fondsmanager	Charles Somers	ISIN	LU2526491159		
Manager seit	23 Nov 2010	WKN	A3DT7M		

*Bei den ausgewiesenen Renditen handelt es sich um Netto-Wertentwicklungen. Die Netto Wertentwicklungen werden nach der marktüblichen, von den Investmentgesellschaften verwendeten, BVI-Methode errechnet. Daher verstehen sich die Renditen nach Abzug der Fondskosten.
**Im Rahmen von fondsgebundenen Versicherungsprodukten entfällt der Ausgabeaufschlag.

Die obige Darstellung stammt von der Morningstar Deutschland GmbH. Mit obiger Darstellung stellen Morningstar und AXA ausschließlich Produktinformationen zur Verfügung, die weder eine Anlageberatung noch eine Produktempfehlung beinhalten. Es gelten die unter www.morningstar.de erhältlichen Nutzungsbedingungen. AXA übernimmt keine Haftung für die Vollständigkeit, inhaltliche Richtigkeit und Aktualität der Informationen. Die in der Vergangenheit erzielten Erfolge sind keine Garantie für zukünftige Entwicklungen. Die Berechnungen der Wertentwicklungen erfolgen ohne Berücksichtigung eines Ausgabeaufschlages bzw. Rücknahmeabschlages und unter der Annahme der Reinvestition einer Ausschüttung.
© 2024 Morningstar. Alle Rechte vorbehalten. Morningstar stellt ausschließlich Produktinformationen zur Verfügung, die weder eine Anlageberatung noch eine Produktempfehlung darstellen. Es gelten die unter www.morningstar.de erhältlichen Nutzungsbedingungen. Es wird keine Haftung für die Vollständigkeit, inhaltliche Richtigkeit und Aktualität der Informationen übernommen. Die in der Vergangenheit erzielten Erfolge sind keine Garantie für die zukünftige Entwicklung. Die Berechnungen der Wertentwicklung erfolgen ohne Berücksichtigung eines Ausgabeaufschlages bzw. Rücknahmeabschlages und unter der Annahme der Reinvestition aller Ausschüttungen.