

AB SICAV I-Sustainable Global Thematic Portfolio I EUR Acc

Morningstar Rating™
★★★

Morningstar Sustainability Rating™
★★★★

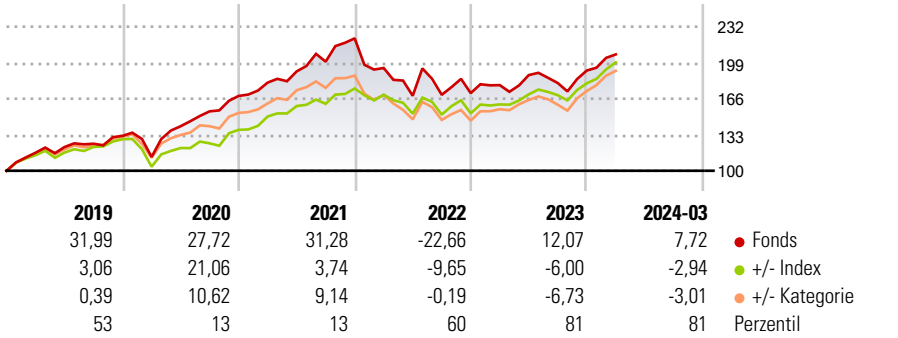
Morningstar Kategorie Index
MSCI ACWI NR USD

Morningstar Kategorie™
Aktien weltweit Standardwerte Growth

Anlageziel

Der Fonds strebt an, den Wert Ihrer Anlage langfristig zu steigern. Der Fonds beabsichtigt, unter normalen Umständen mindestens 80% seiner Vermögenswerte in Aktien oder auf Aktien bezogene Wertpapiere von Emittenten weltweit zu investieren, die nach Einschätzung des Fondsmanagers positiv in nachhaltigen Anlagethemen engagiert sind. Der Fonds wird überwiegend in Aktien von Unternehmen aus verschiedenen Branchen investieren, die positiv in ökologisch oder sozial orientierten nachhaltigen...

Wertentwicklung



Kategorie Nachhaltigkeit (01 Feb 2024)

Ohne Angabe Artikel 6 Artikel 8 **Artikel 9**

Risiko-Ertrags-Indikator (29 Feb 2024)

◀ Geringeres Risiko Höheres Risiko ▶

1 2 3 4 **5** 6 7

◀ Potenziell niedrigere Renditen Potenziell höhere Renditen ▶

Quelle: Morningstar

Rollierende Renditen %


Zeitraum	Fonds	+/- Bmk	+/- Cat	Rollierende Renditen %	Fonds	+/- Bmk	+/- Cat
3 Monate	4,05	-3,43	-3,01	3 Jahre	6,74	-19,67	-2,98
6 Monate	8,77	-4,64	-6,09	5 Jahre	66,73	0,02	9,04
1 Jahr	13,55	-7,44	-5,62	10 Jahre	207,72	20,62	35,17
3 Jahre p.a.	2,20	-5,93	-0,94	Overall	154,82	-101,40	0,71
5 Jahre p.a.	10,76	0,00	1,23				

Daten per 16.04.2024

Portfolio 31.03.2024

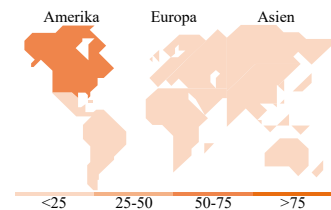
Rating (31.03.2024)

Morningstar Rating™ ★★★



Vermögensaufteilung Net

Kategorie	Net
Aktien	100,0
Anleihen	0,00
Cash	0,00
Sonstige	0,00



Top Positionen

Name	Sektor	%
Microsoft Corp	IT	3,35
Visa Inc Class A	Finanz	3,25
Waste Management Inc	Industrie	3,15
NVIDIA Corp	IT	2,66
Icon PLC	Industrie	2,52
NextEra Energy Inc	Energie	2,51
ASML Holding NV	IT	2,38
MSCI Inc	Finanz	2,38
Accenture PLC Class A	IT	2,38
Taiwan Semiconductor...	IT	2,36
% des Vermögens in Top 10 Positionen		26,93
Gesamtanzahl der Aktienpositionen		54
Gesamtanzahl der Anleihenpositionen		0

Sektorengewichtung Aktien %

Sektor	Fonds
Zyklisch	16,80
Rohstoffe	-
Konsumgüter zyklisch	1,39
Finanzdienstleistungen	15,41
Immobilien	-
Sensibel	56,82
Telekommunikation	-
Energie	0,96
Industriewerte	21,94
Technologie	33,92
Defensiv	26,38
Konsumgüter nicht zyklisch	3,94
Gesundheitswesen	19,93
Versorger	2,51

Regionale Aufteilung %

Region	Fonds
Amerika	66,59
USA	62,91
Kanada	1,55
Lateinamerika	2,12
Europa	23,58
Vereinigtes Königreich	10,70
Eurozone	8,41
Europa - ex Euro	4,46
Europa - Schwellenländer	0,00
Afrika	0,00
Mittlerer Osten	0,00
Asien	9,84
Japan	2,47
Australasien	0,00
Asien - Industrieländer	3,38
Asien - Schwellenländer	3,98

Stammdaten

Fondsgesellschaft	AllianceBernstein (Luxembourg) S.à r.l.	Domizil	Luxemburg	Fondsvolumen (Mio.)	2.961,66 USD
Adresse	18, rue Eugene Ruppert	Währung	EUR	NAV (16.04.2024)	EUR 46,25
Internet	www.abglobal.com	UCITS	Ja	Verwaltungsgebühren und sonstige Kosten	1,10%
Auflegedatum	24 Nov 2000	Ertragsverwendung	Thesaurierend	Transaktionskosten (29 Feb 2024)	0,37%
Fondsmanager	Daniel Roarty	ISIN	LU0252216998		
Manager seit	31 Dez 2018	WKN	A0JMHV		

*Bei den ausgewiesenen Renditen handelt es sich um Netto-Wertentwicklungen. Die Netto Wertentwicklungen werden nach der marktüblichen, von den Investmentgesellschaften verwendeten, BVI-Methode errechnet. Daher verstehen sich die Renditen nach Abzug der Fondskosten.

**Im Rahmen von fondsgebundenen Versicherungsprodukten entfällt der Ausgabeaufschlag.

Die obige Darstellung stammt von der Morningstar Deutschland GmbH. Mit obiger Darstellung stellen Morningstar und AXA ausschließlich Produktinformationen zur Verfügung, die weder eine Anlageberatung noch eine Produktempfehlung beinhalten. Es gelten die unter www.morningstar.de erhältlichen Nutzungsbedingungen. AXA übernimmt keine Haftung für die Vollständigkeit, inhaltliche Richtigkeit und Aktualität der Informationen. Die in der Vergangenheit erzielten Erfolge sind keine Garantie für zukünftige Entwicklungen. Die Berechnungen der Wertentwicklungen erfolgen ohne Berücksichtigung eines Ausgabeaufschlages bzw. Rücknahmeaufschlages und unter der Annahme der Reinvestition einer Ausschüttung.

© 2024 Morningstar. Alle Rechte vorbehalten. Morningstar stellt ausschließlich Produktinformationen zur Verfügung, die weder eine Anlageberatung noch eine Produktempfehlung darstellen. Es gelten die unter www.morningstar.de erhältlichen Nutzungsbedingungen. Es wird keine Haftung für die Vollständigkeit, inhaltliche Richtigkeit und Aktualität der Informationen übernommen. Die in der Vergangenheit erzielten Erfolge sind keine Garantie für die zukünftige Entwicklung. Die Berechnungen der Wertentwicklung erfolgen ohne Berücksichtigung eines Ausgabeaufschlages bzw. Rücknahmeaufschlages und unter der Annahme der Reinvestition aller Ausschüttungen.