

# AB - American Growth Portfolio I EUR Acc

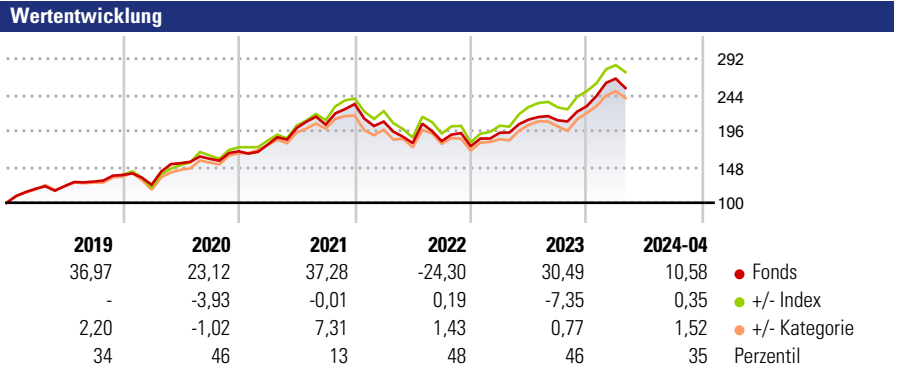
**Morningstar Rating™**  
★★★★★

**Morningstar Sustainability Rating™**

**Morningstar Kategorie Index**  
Russell 1000 Growth TR EUR

**Morningstar Kategorie™**  
Aktien USA Standardwerte Growth

**Anlageziel**  
 Unter normalen Umständen investiert der Fonds hauptsächlich in Aktien von Unternehmen aus Sektoren, die er aufgrund ihres Wachstumspotenzials ausgewählt hat. Der Fonds passt sein Engagement in diesen verschiedenen Sektoren aktiv an und strebt ebenfalls die Anlage in Wertpapiere an, die das Potenzial zur Erzielung eines überdurchschnittlichen Ertragswachstums aufweisen. Dabei kann er in Aktien von Unternehmen weltweit sowie in den Schwellenländern investieren. Im Hinblick auf (i) ein...



**Kategorie Nachhaltigkeit** (01 Feb 2024)  
 Ohne Angabe Artikel 6 **Artikel 8** Artikel 9

**Risiko-Ertrags-Indikator** (29 Feb 2024)  
 ◀ Geringeres Risiko ..... Höheres Risiko ▶  
 1 2 3 4 **5** 6 7  
 ◀ Potenziell niedrigere Renditen Potenziell höhere Renditen ▶

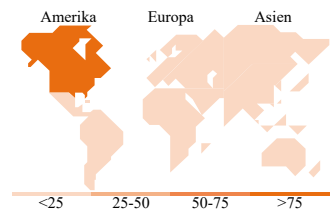

Rollierende Renditen %	Fonds	+/- Bmk	+/- Cat	Rollierende Renditen %	Fonds	+/- Bmk	+/- Cat
3 Monate	4,61	0,15	2,05	3 Jahre	47,65	-9,39	18,12
6 Monate	21,71	2,01	2,64	5 Jahre	121,96	-18,33	33,72
1 Jahr	34,17	-2,39	2,86	10 Jahre	447,81	-15,42	133,79
3 Jahre p.a.	13,87	-2,37	4,86	Overall	374,96	-557,36	94,35
5 Jahre p.a.	17,29	-1,88	3,80				

Daten per 17.05.2024

Quelle: Morningstar

**Portfolio 30.04.2024**

**Rating** (30.04.2024)  
 Morningstar Rating™ ★★★★★



**Top Positionen**

Name	Sektor	%
Microsoft Corp		9,28
NVIDIA Corp		7,47
Amazon.com Inc		6,97
Alphabet Inc Class C		5,86
Meta Platforms Inc Class A		5,20
Visa Inc Class A		4,38
UnitedHealth Group Inc		3,08
Monster Beverage Corp		3,00
Costco Wholesale Corp		2,95
Eli Lilly and Co		2,81
% des Vermögens in Top 10 Positionen		51,01
Gesamtanzahl der Aktienpositionen		53
Gesamtanzahl der Anleihenpositionen		0

**Sektorengewichtung Aktien %**

Sektor	Fonds
<b>Zyklisch</b>	<b>20,87</b>
Rohstoffe	1,38
Konsumgüter zyklisch	15,12
Finanzdienstleistungen	4,38
Immobilien	-
<b>Sensibel</b>	<b>52,69</b>
Telekommunikation	13,34
Energie	-
Industriewerte	5,93
Technologie	33,42
<b>Defensiv</b>	<b>26,43</b>
Konsumgüter nicht zyklisch	6,32
Gesundheitswesen	20,11
Versorger	-

**Regionale Aufteilung %**

Region	Fonds
<b>Amerika</b>	<b>97,63</b>
USA	97,63
Kanada	0,00
Lateinamerika	0,00
<b>Europa</b>	<b>2,37</b>
Vereinigtes Königreich	0,00
Eurozone	1,59
Europa - ex Euro	0,78
Europa - Schwellenländer	0,00
Afrika	0,00
Mittlerer Osten	0,00
<b>Asien</b>	<b>0,00</b>
Japan	0,00
Australasien	0,00
Asien - Industrieländer	0,00
Asien - Schwellenländer	0,00

**Stammdaten**

Fondsgesellschaft	AllianceBernstein (Luxembourg) S.à r.l.	Domizil	Luxemburg	Fondsvolumen (Mio.)	6.929,51 USD
Adresse	18, rue Eugene Ruppert	Währung	EUR	NAV (17.05.2024)	EUR 234,30
Internet	www.abglobal.com	UCITS	Ja	Verwaltungsgebühren und sonstige Kosten	0,94%
Auflagedatum	24 Nov 2000	Ertragsverwendung	Thesaurierend	Transaktionskosten (29 Feb 2024)	0,23%
Fondsmanager	John Fogarty, Vinay Thapar	ISIN	LU0232524818		
Manager seit	01 Apr 2018	WKN	A0JMH7		

\*Bei den ausgewiesenen Renditen handelt es sich um Netto-Wertentwicklungen. Die Netto Wertentwicklungen werden nach der marktüblichen, von den Investmentgesellschaften verwendeten, BVI-Methode errechnet. Daher verstehen sich die Renditen nach Abzug der Fondskosten.  
 \*\*Im Rahmen von fondsgebundenen Versicherungsprodukten entfällt der Ausgabeaufschlag.

Die obige Darstellung stammt von der Morningstar Deutschland GmbH. Mit obiger Darstellung stellen Morningstar und AXA ausschließlich Produktinformationen zur Verfügung, die weder eine Anlageberatung noch eine Produktempfehlung beinhalten. Es gelten die unter www.morningstar.de erhältlichen Nutzungsbedingungen. AXA übernimmt keine Haftung für die Vollständigkeit, inhaltliche Richtigkeit und Aktualität der Informationen. Die in der Vergangenheit erzielten Erfolge sind keine Garantie für zukünftige Entwicklungen. Die Berechnungen der Wertentwicklungen erfolgen ohne Berücksichtigung eines Ausgabeaufschlages bzw. Rücknahmeabschlages und unter der Annahme der Reinvestition einer Ausschüttung.

© 2024 Morningstar. Alle Rechte vorbehalten. Morningstar stellt ausschließlich Produktinformationen zur Verfügung, die weder eine Anlageberatung noch eine Produktempfehlung darstellen. Es gelten die unter www.morningstar.de erhältlichen Nutzungsbedingungen. Es wird keine Haftung für die Vollständigkeit, inhaltliche Richtigkeit und Aktualität der Informationen übernommen. Die in der Vergangenheit erzielten Erfolge sind keine Garantie für die zukünftige Entwicklung. Die Berechnungen der Wertentwicklung erfolgen ohne Berücksichtigung eines Ausgabeaufschlages bzw. Rücknahmeabschlages und unter der Annahme der Reinvestition aller Ausschüttungen.